

Gemeinde
Klosters

Jahresbericht und Rechnung

2023



Kommentar des Gemeindepräsidenten	2
A Jahresbericht 2023 des Vorstandes	3 – 15
1. Politik, Abstimmungen	3
2. Behörden, Verwaltung, Abteilungen	3–4
3. Allgemeine Verwaltung	4
4. Bauamt	5–8
5. Wasserversorgung	9
6. Schule und Bildung	10
7. Tourismus	11
8. Ortsbusverwaltung	11
9. Feuerwehr	11–12
10. Finanzwesen	12–13
11. Landwirtschaft	14
12. Forstbetrieb	14
13. Grundstückerwerb durch Personen im Ausland	15
B Jahresrechnungen 2023	16–73
1. Bilanz 2023	16
2. Erfolgsrechnung 2023 – Gestufter Erfolgsnachweis	17
2. Erfolgsrechnung 2023 – Artengliederung – Zusammenzug	18
2. Erfolgsrechnung 2023 – Funktionale Gliederung – Zusammenzug	19
2. Erfolgsrechnung 2023 – Funktionale Gliederung	20 – 40
2. Erfolgsrechnung 2023 – Abweichungsbegründungen	41 – 44
3. Investitionsrechnung 2022 – Funktionale Gliederung – Zusammenzug	45
3. Investitionsrechnung 2022 – Funktionale Gliederung	46 – 50
3. Investitionsrechnung 2022 – Abweichungsbegründungen	51 – 53
4. Anhang zur Jahresrechnung	55 – 61
5. Verpflichtungskreditkontrolle	62 – 65
6. Geldflussrechnung 2022	66
7. HRM2 Kennzahlen	67 – 73
C Revisionsbericht Jahresrechnung – PricewaterhouseCoopers (pwc)	74 – 75
D Bericht und Antrag der Geschäftsprüfungskommission der Gemeinde Klosters	76 – 77
E Behörden, Kommissionen, Delegationen und Mitarbeitende	78 – 81

Impressum:

Gemeinde Klosters

Druck: Druckerei Landquart AG

Jahresbericht und Rechnung **2023**



Kommentar des Gemeindepräsidenten

Sehr geehrte Klosterserinnen und Klosterser

Mit Freude und Genugtuung können wir auch für 2023 einen ausgezeichneten Jahresabschluss präsentieren. Der erfolgreiche Abschluss ist, neben den deutlich über Budget liegenden Steuererträgen, zu einem erheblichen Teil auch auf die hohe Zielerfüllung zurückzuführen. Mit Disziplin konnte der Kostenblock gut eingehalten werden. Neben den normalen Abschreibungen von mehr als CHF 7.0 Mio. konnten zusätzlich für CHF 8.0 Mio. Vorfinanzierungen gebildet werden.

Auch im vergangenen Jahr wurde konsequent an der Umsetzung der Legislaturzielsetzungen 2021-2024 gearbeitet. Bei der Gesetzgebung wurde, in Zusammenarbeit mit dem Gemeinderat, die Gemeindeverfassung überarbeitet. Mit der vorgeschlagenen Totalrevision soll Bewährtes fortgeführt und notwendige und sinnvolle Verfassungsanpassungen vorgenommen werden. Mit den vorgeschlagenen Führungsstrukturen kann die notwendige Aufgabenteilung zwischen Vorstand und Verwaltung klarer und besser geregelt werden. Wichtig dabei, die Volksrechte werden nicht beschnitten oder reduziert.

Im Informationsbereich wurden neben Publikationen und Informationsveranstaltungen bei Projekten verschiedene Begleitgruppen eingesetzt. Mit dem Einsatz von Begleitgruppen wurden bereits im Frühstadium Meinungen von aussen berücksichtigt.

Im Investitionsbereich gelang es trotz überhitztem Arbeitsmarkt, ein Investitionsvolumen von ca. CHF 15.0 Mio. zu bewältigen. Dabei sind der Bahnhof Dorf mit alter Landstrasse, die Landstrasse Brücke bis Ablenker Selfranga, die Strukturverbesserungen mit der ersten Etappe Monbiel-Hennagadä, die Verbauung Gruobenwald, die Alpgebäudesanierungen bis hin zur Sanierung der Graströchni speziell zu erwähnen. Neben diesen Grossinvestitionen wurden auch diverse kleinere Investitionen in verschiedenen Bereichen realisiert.

Bei der Bearbeitung von unseren Projekten wurden grosse Fortschritte erreicht. Mit dem Projekt Photovoltaik-Grossanlage Madrisa wurde, bedingt durch den hohen zeitlichen Druck vom Bund (Beiträge/Terminvorgabe), alles von uns und den externen Beteiligten abverlangt. Die Bevölkerung würdigte diesen Effort mit der Zustimmung im Rahmen der Urnenabstimmung.

Bei der Zentrumsplanung wird die Stimmbevölkerung bereits im Verlaufe des Jahres 2024 über die Projekte Kulturhaus und Parkhaus abstimmen können.

Hohe Prioritäten setzt die Gemeinde bei der Schaffung von Wohnraum für Einheimische. Wir gehen davon aus, dass die Gemeinde in den Jahren 2024/25 ca. 40 Wohnungen erstellen wird. Dies wird in Form von Genossenschaftswohnungen oder anderen Trägerschaften geschehen.

Nach drei Jahren seit dem Amtsantritt liegen wir mit der Umsetzung der Legislaturziele voll auf Kurs. Dank den sehr guten Abschlüssen konnten zusätzlich eine erhebliche Steuersenkung und eine Gebührenanpassung für Wasser und Abwasser ab dem Jahr 2024 vorgenommen werden. Mit diesen Senkungen wollen wir eine Attraktivitätssteigerung für unsere Gemeinde erreichen.

Ich möchte es nicht unterlassen, der Bevölkerung, dem Gemeinderat, meinen Vorstandskollegen und allen Mitarbeitenden für die Unterstützung und das entgegengebrachte Vertrauen recht herzlich zu danken.

Ihr Gemeindepräsident
Hansueli Roth

1. Politik, Abstimmungen, Volksrechte

12. März, Stimmbeteiligung 30.72% / 29.94%

- Realisierung Fachhochschulzentrum Graubünden: 743 Ja zu 193 Nein
- Ersatzwahl Gemeinderat (1 Sitz) 2. Wahlgang: 469 Feuerstein (gewählt), 335 Bärtsch (nicht gewählt), 53 Einzelne

18. Juni, Stimmbeteiligung 42.41% / 43.39% / 43.20%

- Umsetzung des OECD/G20-Projektes zur Besteuerung grosser Unternehmensgruppen: 928 Ja zu 37 Nein
- Bundesgesetz über die Ziele im Klimaschutz, die Innovation und die Stärkung der Energiesicherheit: 593 Ja zu 745 Nein
- Änderung vom 16. Dezember 2022 des Covid-19-Gesetzes: 663 Ja zu 669 Nein

22. Oktober, Stimmbeteiligung 46.0% / 53.04% / 55.76% / 55.70%

- Ständeratswahlen (2 Sitze / 1. Wahlgang): 900 Engler, 801 Schmid, 140 Vetsch, 361 Einzelne
- Jahresrechnung 2022: 1'344 Ja zu 215 Nein
- Photovoltaik-Grossanlage Madrisa (Teilvorlage 1: Grundsatzentscheid und Personaldienstbarkeitsvertrag): 969 Ja zu 711 Nein
- Photovoltaik-Grossanlage Madrisa (Teilvorlage 2: Beteiligung an Madrisa Solar AG): 984 Ja zu 691 Nein

17. Dezember, Stimmbeteiligung 34.79% / 33.87%

- Steuerfuss 2024 (Reduktion 90,2 auf 78%): 985 Ja zu 58 Nein
- Teilrevision Ortsplanung Erweiterung Deponie in den Erlen: 842 Ja zu 146 Nein

Volksrechte

Pendente Initiative (Abstimmung ausstehend):

- Zur Zeit sind keine kommunalen Volksinitiativen pendent.

2. Behörden, Verwaltung, Abteilungen

2.1. Gemeinderat

Der Gemeinderat behandelte in **10** ordentlichen und **3** ausserordentlichen (internen) Sitzungen **31** Sach- und Wahlgeschäfte. Nebst den Sach- und Wahlgeschäften wurden an jeder Sitzung Orientierungen und Aussprachen über verschiedene Themen, Geschäfte, Projekte etc. geführt.

Geschäfte Gemeinderat:

- Administrativuntersuchung Gemeinde/verwaltung Klosters
- Ersatzwahl eines Mitglieds in den Tourismusrat Klosters für den Rest der Amtsperiode 2021/24
- Energiestadt Klosters – Vorstellung «Leitbild Energie und Klima» der Gemeinde Klosters sowie Konzepte, laufende und geplante Umsetzungsmassnahmen Energiekommission Klosters

- Administrativuntersuchung Gemeinde/verwaltung Klosters – Diskussion und Beantwortung von Fragen im Nachgang zur Präsentation vom 19.01.2023
- Standortbestimmung Legislaturziele 2021/24: Rück- und Ausblick durch Gemeindepräsident Hansueli Roth
- Vereidigung des neuen Mitglieds des Gemeinderats Corina Feuerstein
- Schulsozialarbeit Klosters – bisherige Tätigkeiten und Wirkungsanalyse
- Langlauf Masters World Cup (WMC) 08. bis 16. März 2025 in Klosters: Grundsatz- und Kreditentscheid
- Ersatzwahl eines Mitglieds in den Stiftungsrat der Flury Stiftung für den Rest der Amtsperiode 2021/24
- Ersatzwahl eines Mitglied in die Kommission Sportfonds für den Rest der Amtsperiode 2021/24
- Lärmsanierungsprojekt (LSP) Klosters 2016: durchgehende Einführung von Tempo 30 auf der Landstrasse zwischen Klosters Dorf und Klosters Platz – durch Verwaltungsgericht Graubünden abgewiesene Beschwerde Gemeinde: weiteres Vorgehen
- Künftige Gemeindeführungsstrukturen – Ausgestaltung Baukommission (Fortführung als Kommission oder Festlegung neu als Baubehörde): Haltung aktuelle Baukommissionsmitglieder
- Arena / Sportzentrum Klosters: Um-/ Neubau Eingangsbereich – Bau- und Kreditentscheid
- Motion «Wiederinbetriebnahme Werkhof Klosters für die Abfallsorgung»: Abschreibung aufgrund Erfüllung Forderungen Motion
- Strukturverbesserung (SV) Fraktion Saas: Ersatzwahl eines Mitglieds der Meliorationskommission SV Saas für den Rest der Amtsperiode 2021/24
- Orientierungen der ständigen Gemeindevertreter in Organen juristischer Personen und öffentlich- oder privatrechtlicher Gemeindeverbindungen
- Photovoltaik (PV)-Grossanlage in der Gemeinde Klosters: Projektvorstellung und Planungsstand durch Vertreter Gemeinde und Repower AG
- Jahresrechnung 2022 sowie Jahresbericht Gemeinde Klosters: Verabschiedung z.Hd. Urnengemeinde-Abstimmung vom 22. Oktober 2022
- Photovoltaik (PV)-Grossanlage Züg, Madrisasolar in der Gemeinde Klosters: Vorstellung Projektstand – u.a. Inhalte Personaldienstbarkeitsvereinbarung zwischen Madrisa Solar AG und Gemeinde Klosters sowie Fragen / Umfang der Beteiligung der Gemeinde an AG
- Alpine Freiflächen-Photovoltaik (PV)-Grossanlage Züg, Madrisa, Personaldienstbarkeitsvertrag zwischen Madrisa Solar AG und der Gemeinde Klosters sowie Beteiligung der Gemeinde Klosters an der zu gründenden AG – Grundsatzentscheid und Vertragsgenehmigung sowie Beteiligungs- und Kreditentscheid: Verabschiedung z.Hd. Urnengemeinde-Abstimmung vom 22. Oktober 2023



- Verabschiedung Budgets und Steuerfuss 2024 z.Hd. Urnengemeinde-Abstimmung vom 17. Dezember 2023, Bestätigung Stellenplan Gemeindeverwaltung sowie Kenntnisnahme Finanzplan 2024-29
- Teilrevision Ortsplanung Erweiterung Deponie In den Erlen: Verabschiedung z.Hd. Urnengemeinde-Abstimmung vom 17. Dezember 2023
- Gewährung befristetes und verzinsliches Gemeindedarlehen in der Höhe von CHF 600'000.– an Flury Stiftung
- Destination Davos Klosters (DDK) – Standort- und Tourismusförderungsbeitrag (Marketing) Klosters – Erhöhung jährlicher Beitrag um CHF 100'000.–
- Parkhaus Casanna / Zentrumsplanung – Informationen zum Projektstand und weiteren Vorgehen
- Trinkwasserkraftwerk (TWKW) Serneus – Bau- und Kreditentscheid: Verabschiedung z.Hd. Urnengemeinde-Abstimmung vom 03. März 2024
- Kulturfonds Klosters – Erhöhung jährlicher Gemeindebeitrag von CHF 45'000.– auf CHF 60'000.–
- Geologische Herausforderungen bei der Sanierung der Landstrasse im Gebiet Brüggga, Landquartbrücke bis Abzweigung Selfranga
- Stand Totalrevision Verfassung der Gemeinde Klosters: Stand der Arbeiten und allfällige weitere Inputs im Hinblick auf die öffentliche Vernehmlassung und die formelle Verabschiedung im 2024
- Konstituierung des Gemeinderates für das Amtsjahr 2024 (Wahlen Präsident, Vizepräsident, Stimmenzähler) und Vereidigung neuer Ratspräsident

Listen der pendenten parlamentarische Vorstösse:

- Keine

2.2. Gemeindevorstand

Der Vorstand behandelte an insgesamt 26 ordentlichen Sitzungen 515 formelle Traktanden. Daneben fanden 6 ausserordentliche Sitzungen statt. Im Rahmen dieser insgesamt 32 Sitzungen beschäftigte sich der Vorstand neben den erwähnten formellen Geschäften mit Vorabklärungen sowie Orientierungen und Informationen.

3. Allgemeine Verwaltung

3.1. Personal

Für nachfolgende Anzahl Dienstjahre bei der Gemeindeverwaltung konnten geehrt werden:

- Peter Luisoni, Oberstufenlehrperson, für 10 Jahre (Eintritt 16.8.2013)
- Claudia Melber, Oberstufenlehrperson, für 10 Jahre (Eintritt 16.8.2013)
- Karin Stalder, Handarbeitslehrperson, für 10 Jahre (Eintritt 21.10.2013)
- Niklaus Waldburger, Eismeister/technischer Angestellter, für 10 Jahre (Eintritt 7.7.2013)
- Therese Züst, Lehrperson Sonderschulen, für 10 Jahre (Eintritt 19.8.2013)
- Maria Niggli-Bardill, Mitarbeiterin Baubewilligungen, für 15 Jahre (Eintritt 14.4.2008)
- Michael Fischer, Gemeinbeschreiber, für 15 Jahre (Eintritt 15.11.2008)
- Jann Kathrin, Handarbeitslehrperson, für 10 Jahre (Eintritt 23.8.2010)
- Beatrice Guidon, Kindergartenlehrperson, für 30 Jahre (Eintritt 20.10.1998)
- Urs Bordoli, Primarlehrperson, für 35 Jahre (Eintritt 1.9.1988)
- Nikolaus Kindschi, Gemeindepolizist, für 35 Jahre (Eintritt 1.1.1988)
- Burga Walser, Kindergartenlehrperson, für 35 Jahre (Eintritt 1.9.1994)

3.2. Einwohnerkontrolle

Einwohnerzahlen

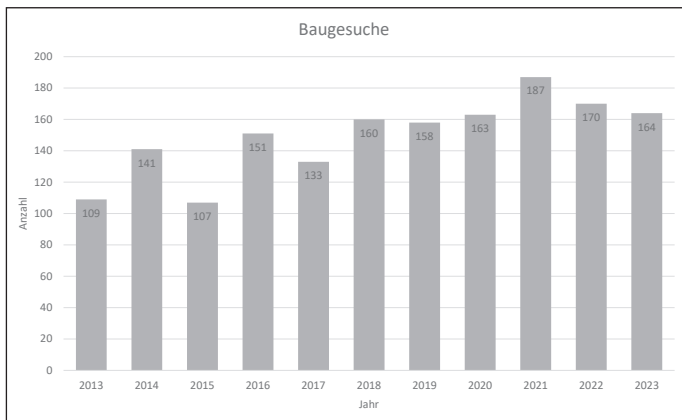
2022	2023
Total 4687 Einwohner	Total 4564 Einwohner
davon 3581 Schweizer	davon 3547 Schweizer
1106 Ausländer	1017 Ausländer

In diesen Zahlen sind bei den Ausländern auch die Kurzaufenthalter enthalten.

4. Bauamt

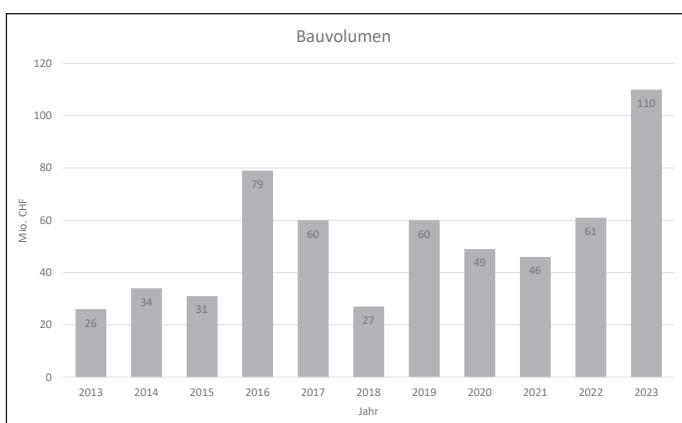
4.1. Hochbauamt

Baugesuche

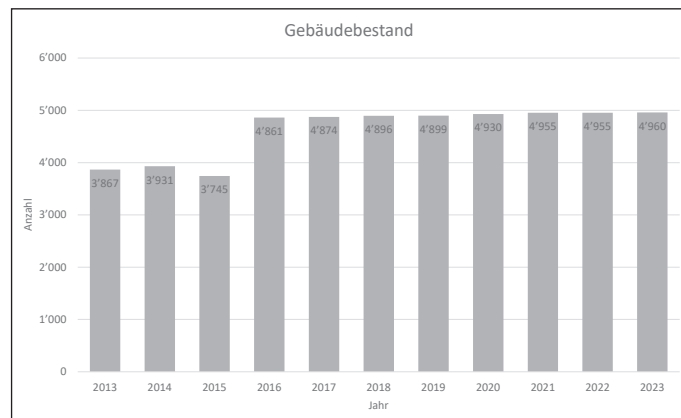


Im Berichtsjahr sind insgesamt 164 (Vorjahr 170) Baugesuche sowie 35 Projektänderungsgesuche eingegangen, für deren Behandlung die Baukommission zu 12 Sitzungen zusammentrat. 180 Baugesuche und 27 Projektänderungsgesuche konnten, teilweise unter Bedingungen und Auflagen, bewilligt werden. Sechs Eingaben wurden zurückgezogen. Insgesamt wurde ein Gesuch abgelehnt, ein Gesuch sistiert und 74 Bauvorhaben im Anzeigeverfahren abgehandelt. Gemäss Selbstangaben der Gesuchstellenden betrug die bewilligte Bausumme ca. CHF 110 Mio. (Vorjahr ca. CHF 62 Mio.).

Bauvolumen



Gebäudebestand



4.2. Werkhof / Tiefbauamt

Folgende öffentlichen Bauvorhaben wurden im Jahr 2023 realisiert bzw. fertiggestellt:

4.2.1. Strassen / Parkplätze / Strassenbeleuchtung / Alpen / LW / Tourismus

Strasse / Anlage	Objekt
Sanierung Trockenmauern	Schwendiweg, Alte Gasse Saas, Hellgasse Saas
Alte Landstrasse, Klosters Dorf	Umsetzung, exkl. Deckbelag und Fertigstellung
Landstrasse und Tempo 30	Umsetzung, Fertigstellung und DB im 2024
Bisträssli, Bündeliweg und Bahnhof Dorf	Etappen 2023
Jährliche Spielplatzinspektion	erfolgt
Kugelfangsanierung Schiessstand Gulfia und Saas	Planung Kipphasenanlage
Jährliche Hängebrückeninspektion	erfolgt
Platz Talbachstrasse/ Landstrasse	Planung, Bewilligung, Beschaffung Möblierung
Leitsystem gem. Parkierungs- und Verkehrskonzept	Ausbau teildynamisches PLS, Etappe 23
Zentrumsplanung PH Casanna	Planerwettbewerb Präqualifikation
Parkhalle Monbiel	Projektplanung, Kosten, Info Einwohner Monbiel
Ersatzneubau Bündeltischopf	Fertigstellungs- und Umgebungsarbeiten



Sanierung Spielplätze	Erneuerung Spielplatz und Spielgeräte Silvrettapark, Rasengitterplatten Brücke Sunniberg, Einzäunung Waldspielplatz und Seewässerli
Strukturverbesserung Klosters	Planung, Gesamtkonzept, Umsetzung Bärgweg
Strukturverbesserung Saas Alpen	Planung Gesamtkonzept Alpgebäude Umsetzung Gatschiefer, Schönboda, Albeina, Roggen, Schröterhütte, Planung Zastia, Kuhhütte, Riedhütte, Calandahütte, Carmilshütte, Chänzelihütte
Alpwege/Forstwege	Obernovai, Mönchalpen, Sanierung Monbielerhöhe-Novai, Etappe 1, Etappe 2 im 2024
Geländeanpassungen Loipen und Winterwanderwege	Umsetzung Masura-Schindelboden (Fertigstellung 2024), BAB Schwäderloch

Bike- und Wanderwege Projekte	BAB Trailcenter Rütivald, Planung/Begehung div. Teilabschnitte, Überarbeitung Masterplan
Fusswege	Erneuerung Brücken Tschägibach und Cunterluzitobel, Sanierung Fussgängerbrücke über die Landquart
Zwergenweg	BAB Instandstellung, Beschaffung Spielgeräte, Umsetzung im 2024
Strassenbeleuchtung	Ersatz Natriumdampflampen und div. Erneuerungen bei Strassensanierungen
Signaethik	Erschliessung, Stelen und Infodisplays

4.2.2. Abwasserreinigungsanlage (ARAs)

Abwasserreinigung

Die nachfolgende Tabelle zeigt die Entwicklung der Daten der ARAs Gulfia und Serneus über die vergangenen Jahre:

Stoff	Jahr/Mass	2023	2022	2021	2020	2019	2018	2017	2016	2015	2014
Abwasseranfall Gulfia	m ³	1457119	1302809	1535229	1699086	1994709	1894170	2019057	1960871	1923563	2063468
Rechengut (Abfall) Gulfia	to	8.6	9.6	10.2	9.8	7.9	7	7.6	8.8	8.1	10.8
Schlammstorgung Gulfia	to	187.14	183.1	220.5	195.4	225	197.2	243.5	242.5	261.7	335.8
Stromverbrauch Gulfia	kWh	288992	259085	261500	262205	266505	252300	250051	270599	257754	281623
Stromproduktion mit BHKW Gulfia	kWh	130045	127249	110182	107261	108395	112379	115585	107039	97939	132118
Gasproduktion Gulfia	m ³	90648	88039	81250	81284	79382	78357	75915	73445	71828	96334
Abwasseranfall Serneus	m ³	123054	100047	111990	93299	128637	113300	123342	82262	81785	97418
Rechengut Serneus	to	0.8	0.7	0.75	0.7	0.6	0.6	0.7	0.5	0.5	0.6
Schlammstorgung Serneus	to	23.6	30.6	25.6	21.5	20.2	24.1	26.8	27.4	30.5	28.3
Stromverbrauch Serneus	kWh	57165	57952	62500	65280	68380	64952	68636	72052	85842	95592
Stromproduktion Serneus	kWh	39125									
Gasproduktion Serneus	m ³	5115	4933	5850	6735	6820	6852	7962	5636	5048	5987

Investitionen 2023: ARA Gulfia

- Ersatz des Rechens und der Rechengutwaschpresse
- Ersatz Wasserleitungen im Gebäude 1. Etappe

ARA Serneus:

- Ersatz der Gebläse Biologie inkl. Elektroverteilung

4.2.3. Abwasser/ Kanalisation

Seit 2018 wurde der Zustand der Kanalisation in Klosters in den Zonen 1 bis 5 mittels Kanal-TV neu aufgenommen. Diese Aufnahmen wurden in das GIS der Gemeinde Klosters eingebunden und im Anschluss ausgewertet.

Die resultierenden Sanierungsempfehlungen konzentrierten sich auf Kanalisationen mit Zustandsklasse Z0 (Sofortmassnahmen) und Z2 (sanierungsbedürftig). Auch 2023 wurde ein Augenmerk auf Kanalisationen mit Fremdwasser (Grundwassereinträge) gelegt, damit

der Anteil an sauberem, kaltem Grundwasser in der ARA Klosters reduziert werden kann.

Im Jahr 2023 konzentrierte man sich hauptsächlich auf die grossen Sanierungsprojekte. Eines der Hauptprojekte war die Kanalisationsleitung in der Landstrasse. Die Leitung liegt teilweise bis ganz im Grundwasser, man ersetzte die 800er Leitung komplett über 400 m Länge. Somit konnte man jegliche Grundwassereinträge im Bereich der Landstrasse eliminieren. Auch wurde im Sommer 2023 während der Phase des Grundwasserhöchststandes die ganzen Leitungen im Bereich Doggiloch aufgenommen und ausgewertet. So konnte man die neusten Einträge analysieren und erste Arbeiten werden im Frühling 2024 in Angriff genommen. Diverse Unterhaltsarbeiten an Schächten und Leitungen wurden ausgeführt.

Schlussfolgerung:

Im Jahr 2023 konnte erfolgreich der Zustand des Kanalnetzes verbessert werden. Man konzentrierte sich auf gesamte Projekte statt auf punktuelle Arbeiten. Auch bezüglich der Fremdwassersituation wurden wieder grosse Verbesserungen erzielt. Mit weiteren Jahren, in denen in ähnlichem Umfang gezielt in die Problemstellen

**Instandsetzungen Kanalisation 2023
ausgeführt bis 31.12.2023**

Baumeisterarbeiten

von Schacht	bis Schacht	Schaden	Sanierung	Ø	Länge Meter	Grundwasser abgedichtet	Bemerkungen
10119	7102	Leitung in schlechtem Zustand	Leitungsersatz + neue Schächte	200-800	400	x	Gesamte Leitung inkl. Anschlussleitungen wurden komplett ersetzt.
20820	3823	Leitung in schlechtem Zustand	Leitungsersatz	200	42		
27217	27215	Leitungsbruch / Einsturz	Leitungsersatz und neuen Schacht	160	30		
30297	30342	Leitung in schlechten Zustand	Leitungsersatz und neue Schächte	300-500	160		
30296	30341	Leitung in schlechten Zustand	Leitungsersatz und neue Schächte	500-600	155		
30485	30331	Leitung in schlechten Zustand	Leitungsersatz und neue Schächte	300	75		
30484	30332	Leitung in schlechten Zustand	Leitungsersatz und neue Schächte	300	75		
30246		Schachtsohle ausgewaschen	Schachtsohle instand gestellt				
30254		Schachtsohle ausgewaschen und Schacht gerissen	Neuer Schacht gesetzt				

investiert wird, kann insgesamt eine erhebliche Verbesserung des Leitungsnetzes erreicht werden und die Einleitverfügung vom 27. Januar 2021 erfüllt werden.

4.2.4 Wuhre und Bäche

Das Projekt Sagenbach in Saas wurden zusammen mit dem TBA im oberen Abschnitt im Detail geplant und die Sanierung und Erweiterung der Talsperren ausgeschrieben und vergeben. Der Baustart wird im Frühjahr 2024 erfolgen. Aufgrund der doch erheblichen Mehrkosten gegenüber der ursprünglichen Kostenschätzung des Planers musste beim TBA erneut ein Antrag um Übernahme der Kosten gestellt werden.

Diverse Unterhaltsarbeiten an Kiesfängen und kleinen Bächen wurden ausgeführt.

4.2.5 Werkhof

Im vergangenen Jahr wurde ein neues Pistenfahrzeug Prinoth für die Präparation der Loipen und teilweise Winterwanderwege beschafft. Das alte Fahrzeug konnte als Ersatzmaschine der Davos Klosters Bergbahnen (DKB) verkauft werden. Zudem wurde eine Ersatzbeschaffung im Bereich Schneefräsen getätigt. Die neue Rolba R500 hat sich im Winter 2023/24 bereits sehr bewährt.

Im Zusammenhang mit der Beschneidung der Loipen und Wege wurde eine Langzeitmessung von Temperatur und Feuchtigkeit an 11 verschiedenen Standorten durchgeführt. Diese soll Grundlagen für künftige Beschneidungsprojekte liefern.

4.2.6 Deponie

Die Deponie in den Erlen/Selfranga ist seit dem Frühjahr 2015 eröffnet und bis Ende 2023 wurden 139'000 m³ Aushubmaterial deponiert. Verbleibt noch ein Volumen von 11'000 m³.

Die Planungen und Projektabklärungen zusammen mit dem ANU GR, der RhB und weiteren beteiligten Stellen für eine Deponieerweiterung laufen planmässig. Das BAB-Gesuch wird Anfang 2024 eingegeben. Die Umsetzung ist im Idealfall gegen Ende 2024 vorgesehen.

4.2.7 Abfallbeseitigung

Kehrichtsammelstellen

Sammelstelle nach Gemeinderatsbeschluss im Werkhof optimiert und für 24h-Anlieferung erweitert. Das neue Abfallsammelregime mit dem 24h-Zugang im bzw. vor dem Werkhof bewährt sich und wird geschätzt.

Die nachfolgende Tabelle zeigt die Entwicklung der Abfallmengen über die vergangenen Jahre:

Stoff	Mass	2023	2022	2021	2020	2019	2018	2017	2016	2015
Hauskehricht	to	1107.0	1130.0	1157.00	1174.0	1082.0	1134.0	1117.0	1173.0	1072.0
Sperrgut	to	227.0	230.0	266.0	197.0	425.0	463.0	434.0	445.0	471.0
Strassenwischgut	to	120.0	138.0	134.0	128.0	135.0	-	-	-	-
Bauschutt	to	19.1	70.0	18.0	43.0	52.0	72.0	-	-	-
Grünabfälle	to	1274.0	827.0	686.0	1212.0	638.0	695.0	643.0	873.0	802.0
Papier	to	129.0	148.0	176.0	178.0	201.0	222.0	257.0	269.0	243.0
Karton	to	84.0	148.0	146.0	142.0	148.0	133.0	200.0	132.0	127.0
Glas	to	454.0	454.0	425.0	459.0	459.0	424.0	413.0	593.0	458.0
Weissblech	to	11.0	11.0	11.0	12.0	11.0	10.0	10.0	10.0	10.0
Altmittel	to	65.0	52.0	66.0	45.0	97.0	108.0	127.0	127.0	109.0
Elektroschrott	to	32.0	39.0	46.0	31.0	48.0	25.0	24.0	23.0	31.0
Öle und Fette	to	0.0	0.0	0.0	1.8	2.4	0.6	0.6	11.0	8.8
Batterien	to	0.36	0.5	0.5	1.4	1.2	0.9	0.4	1.4	2.2
Chemikalien	to	0.0	0.0	0.0	0.7	1.3	3.9	5.6	28.2	28.5
Pneu	to	0.0	0.0	0.0	0	7.3	8.6	4.0	3.8	5.6
Total Abfälle	to	3455.96	3246.5	3131.5	3624.9	3307.0	3300.0	3535.6	3689.4	3368.1

5. Wasserversorgung

Wasserversorgung

Trinkwasser ist das wichtigste Lebensmittel. Es ist strengen hygienischen Anforderungen unterworfen. Die Abnehmer erwarten, dass zu jeder Zeit und ohne Unterbrechung Wasser in genügender Menge und mit hinreichendem Druck zu Trink-, Brauch- und Löschwasserzwecken zur Verfügung steht.

Jedes Jahr, seit 1993, trinken wir am 22. März, am weltweiten Tag des Wassers, bewusst Wasser aus der Trinkwasserleitung. Damit soll das Bewusstsein für den Wert des Wassers gefördert werden. Neben allen wichtigen Ereignissen auf der ganzen Welt ist es bei zunehmender Umweltverschmutzung angebracht, sich an einem Tag im Jahr Gedanken über das Wasser zu machen: Woher kommt es und was für Massnahmen braucht es, damit wir hier tagtäglich immer genügend trinkbares Wasser zur Verfügung haben. Viele tausend Menschen sterben alle Jahre, weil ihnen nur verseuchtes Trinkwasser zur Verfügung steht. Wir hingegen können sogar für die WC-Spülung oder das Autowaschen gutes Trinkwasser benutzen. Auch wir müssen zum Trinkwasser Sorge tragen, es verdient unsere besondere Aufmerksamkeit.

Intensiv, spannend, herausfordernd – das war das Jahr 2023. Gearbeitet wurde schwerpunktmässig in den Bereichen Unterhalt der Betriebsanlagen sowie der alljährlichen Erneuerung im Leitungsbau. Die Wasserversorgung versorgt mit ca. 81 km Zubringer-, Haupt- und Verteilleitungen ca. 56 km Hausanschlussleitungen rund 1841 Abonnenten resp. ca. 4'700 Einwohnerinnen und Einwohner mit Trink- und - wenn nötig - mit Löschwasser.

Unser Wasser ist ein Geschenk der Natur und durch nichts zu ersetzen. Dementsprechend sorgsam müssen wir damit umgehen. Der verantwortungsvolle Umgang beginnt bereits im Einzugsgebiet unserer Quelfassungen und endet bei Ihnen als Konsumentin bzw. Konsument, sei dies in der Küche, im Bad oder im Büro.

Projekte

Folgende grösseren Bautätigkeiten wurden realisiert:

Strasse/Anlage	Abschnitt/Ort	Ausgeführte Arbeiten
Serneuser Schwendi	Schwendiweg	Quellsanierung Gute Brunnen
Landstrasse	Teilstück Brüggä	Sanierung Hauptverteilungen

Jahresverbrauch 2023 in m³ (inkl. Eigenbedarf wie Feuerwehr, Brunnen, Leitungsspülungen, Strassenreinigungen etc.)

Total Zone Klosters	758 549
Total Zone Klosters Dorf	245 802
Total Zone Überem Bach	31 932
Total Zone Serneus	131 421
Total Zone Saas	261 914
Total Golfplatz	15 859

Gesamt-Wasserhärten

Üblich wird die Härte als Grad französische Härte bezeichnet und mit fH abgekürzt (1 fH° entspricht 10 mg Calciumcarbonat pro Liter Wasser).

Gebiet	Monbiel	8.97 fH	(franz. Härtegrad)
Gebiet	Aeuja, Doggiloch Klosters-Platz, Selfranga Mura, Gäuggeli, Lenza	8.79 – 10.1 fH	(franz. Härtegrad) (je nach Abgabe)
Gebiet	Russna, Lehen, Spetzger, Tal	10.1 fH	(franz. Härtegrad)
Gebiet	Klosters-Dorf	17.3 fH	(franz. Härtegrad)
Gebiet	Überem Bach	9.19 fH	(franz. Härtegrad)
Gebiet	Mezzaselva, Pagrüeg	15.4 fH	(franz. Härtegrad)
Gebiet	Serneus-Dorf, Auji, Walki	21.2 fH	(franz. Härtegrad)
Gebiet	Saas	15.2 fH	(franz. Härtegrad)

Betrieb und Unterhalt

Zu den jährlichen Unterhaltsarbeiten des Quellgebietes gehören die Reinigung sämtlicher Brunnenstuben und aller Hauptsammler sowie das Ablaufen der Transportleitungen aus den Quellgebieten bis zur Einspeisung ins Verteilnetz oder Reservoir. Die jährliche Reinigung und Desinfektion aller 15 Reservoirs wird jedes Jahr in den Monaten Juni-Oktober durchgeführt. Als Unterhalt im Verteilnetz fallen Arbeiten wie Schieberkontrollen, Hydrantenkontrollen, Leitungsspülungen, Ventilkontrollen, Pumpenkontrollen, Reservoirkontrollen etc. an. 2023 waren im Verteilnetz 2 Wasserlecke zu verzeichnen. Diese konnten rasch und ohne langen Unterbruch der Wasserlieferung repariert werden. 12 Hydrantenanlagen wurden altersbedingt ersetzt. Ebenfalls zu unseren Aufgaben und

6. Schule und Bildung



Kontrollen gehört die Sicherstellung und Auszäunung der Quell-schutzzonen. Die Wasserversorgung Klosters besitzt den Vorzug, das Gemeindegebiet mit natürlichem Trinkwasser von Quellen aus den Bergen versorgen zu können. Das Rohwasser sprudelt bakteriologisch einwandfrei aus unseren Gesteinen! Insgesamt wurden 89 bakteriologische und 16 chemische Wasserproben entnommen und zur Untersuchung ins Kantonale Labor in Chur, sowie an das analytische Laboratorium Bachema AG in Bern weitergeleitet. Alle an diesen Proben durchgeführten Kontrollen haben gezeigt, dass die Qualität den strengen Anforderungen entspricht und unser Trinkwasser bedenkenlos getrunken werden kann.

Wir wünschen Ihnen weiterhin viele positive Wassermomente bei Genuss, Freizeit und der Arbeit!

6. Schule und Bildung

Kindergarten Bündelti

Klassentyp	Klasse	Lehrperson	M	K	T
Kindergarten	1. Kiga Bündelti	Walser Burga	2	7	9
Kindergarten	2. Kiga Bündelti	Walser Burga	2	3	5
Total			4	10	14

Kindergarten Platz

Klassentyp	Klasse	Lehrperson	M	K	T
Kindergarten	1. Kiga Platz	Salm Céline	4	3	7
Kindergarten	2. Kiga Platz	Salm-Céline	2	6	8
Total			6	9	15

Primarschulhaus Klosters Platz

Klassentyp	Klasse	Lehrperson	M	K	T
Primarstufe	1. Kl. Klosters-Platz	Giger Judith	9	11	20
Primarstufe	2. a Kl. Klosters-Platz	Gutweniger Thomas	7	9	16
Primarstufe	2. b Kl. Klosters-Platz	Marugg Claudia/ Sidler Maja	9	5	14
Primarstufe	3. Kl. Klosters-Platz	Camenisch Annamarie	6	12	18
Primarstufe	4. a Kl. Klosters-Platz	Walder Flurina	7	10	17
Primarstufe	4. b Kl. Klosters-Platz	Lipp Nina	5	8	13
Primarstufe	5. Kl. Klosters-Platz	Bordoli Urs	10	13	23
Primarstufe	6. a Kl. Klosters-Platz	Fischer Patrick	8	10	18
Primarstufe	6. b Kl. Klosters-Platz	Duran Justine	8	8	16
Total			69	86	155

Primarschulhaus Saas

Klassentyp	Klasse	Lehrperson	M	K	T
Kindergarten	1. Kiga Saas	Clavadetscher Conny	6	7	13
Kindergarten	2. Kiga Saas	Clavadetscher Conny	2	3	5
Total			8	10	18

Primarschulhaus Serneus / Klosters Dorf

Klassentyp	Klasse	Lehrperson	M	K	T
Kindergarten	1. Kiga Dorf	Guidon Beatrice/ Waser Evi	2	3	5
Kindergarten	2. Kiga Dorf	Guidon Beatrice/ Waser Evi	3	5	8
Kindergarten	1. Kiga Serneus	Joos Anja/Tüfer Claudia	2	3	5
Kindergarten	2. Kiga Serneus	Joos Anja/Tüfer Claudia	3	4	7
Primarstufe	1. Kl. Serneus/Dorf	Minsch Marlen/ Egger Anja	2	2	4
Primarstufe	2. Kl. Serneus/Dorf	Minsch Marlen/ Egger Anja	2	10	12
Primarstufe	3. Kl. Serneus/Saas	Wehrli Ilaria	6	3	9
Primarstufe	4. Kl. Serneus/Saas	Wehrli Ilaria	5	3	8
Primarstufe	5. Kl. Serneus/Saas	Fischer Donat	6	4	10
Primarstufe	6. Kl. Serneus/Dorf/ Saas	Fischer Donat	7	0	7
Total			38	37	75

Oberstufenschulhaus

Oberstufe	1. Real	Stachl Laura	2	6	8
Oberstufe	1. Sek	Hitz Johannes	9	4	13
Oberstufe	2. Real	Planta Gina	5	5	10
Oberstufe	2. Sek	Rieder Melanie	5	6	11
Oberstufe	3. Real	Brosi Miriam	9	5	14
Oberstufe	3. Sek	Kessler Andri	5	8	13
Total			35	34	69

Total nach Gruppierung (Klassentyp)

Klassentyp	M	K	T
Oberstufenschulhaus	35	34	69
Schule Saas	8	10	18
Primarschulhaus Klosters-Platz	69	86	155
Schule Serneus	33	29	62
Kindergarten Dorf	5	8	13
Kindergarten Platz	6	9	15
Kindergarten Bündelti	4	10	14
Total	160	186	346

7. Tourismus

Belegungsstatistik

Gemäss touristischer Belegungsstatistik 2022/23 konnten nachfolgende Logiernächte verzeichnet werden:

Winter-Logiernächte	2022/23	153 214
Sommer-Logiernächte	2022	90 654

Winter 2022/2023

Die Hotels und Gruppenunterkünfte in der Destination Davos Klosters schlossen die Wintersaison 22/23 mit einem Plus von 4.40% ab. Im Tourismusjahr weisen alle Betriebe inkl. Ferienwohnungen einen Anstieg von 8.94% aus.

Die Hotels, Gruppenunterkünfte und kommerziell vermieteten Ferienwohnungen in Klosters generierten im Winterhalbjahr 22/23 total 153'214 Logiernächte und damit eine Zunahme von 2.12 (+3'186 LN) gegenüber dem Vorwinter. Zu erwähnen sind im Monat Januar die drastischen Plus-Zahlen gegenüber dem Vorjahr aufgrund des WEF's, da im Januar 2022 kein WEF stattfand und im Januar 2023 schon.

In diesen Zahlen sind die Eigenbelegungen von Ferienwohnungen, welche pauschal abgerechnet werden, nicht enthalten. Diese Zahl bewegt sich zusätzlich zwischen 300'000 – 400'000 Logiernächten und macht somit in Klosters auf das Gesamtergebnis der Anzahl Logiernächte sehr viel aus.

Sommer 2023

Im Sommerhalbjahr verzeichnete die Destination Davos Klosters insgesamt 597'030 Logiernächte. Dies entspricht einer Abnahme von 83'934 Nächten (-12.33%) gegenüber der Vorjahresperiode. Die Übernachtungen in vermieteten Ferienwohnungen nahmen um 24.70% ab.

In Klosters betragen die kommerziellen Logiernächte total 90'654 (-15.89% / -17'120 LN gegenüber dem Vorjahr).

Die Renovation und Schliessung während dem Sommer 2023 des Hotels Alpina hatte auf diese Zahlen einen grossen Einfluss. Nur die Hotellogiernächte in Klosters betragen im Sommer 2023 52'735 (-15.24% / -9'484 LN). Das Hotel Alpina verzeichnete in den Vor-Covidjahren pro Sommer 6'000-7'000 LN, was somit den Hauptteil des Logiernächte-Rückganges ausmachte.

8. Ortsbusverwaltung

Im letzten Jahr stand das neue Tarifsystm im Fokus. Die Transportdienstleistungen im Regionalverkehr mit den verrechneten Billettpreisen sind im Schnitt nur dank Subventionen möglich. Das bisherige System wird von vielen Nutzern und politischen Entscheidungsträgern als zu komplex, zu unlogisch und wenig benutzerfreundlich wahrgenommen. Die Tarifwelten sollen nun bis 2025

harmonisiert werden. Dank subventionierten Jahreskarten können Einheimische weiterhin zu einem sehr günstigen Jahresbeitrag die öffentlichen Verkehrsmittel in der Gemeinde nutzen.

Die PostAuto Schweiz AG führt als Konzessionärin im ganzen Prättigau einen Regiebetrieb und ist somit für den vom Amt für Energie und Verkehr Graubünden vergebenen Transportauftrag im öffentlichen Verkehr zuständig.

Im Jahr 2023 hat die Kilometerleistung der PostAuto AG 175'600 km betragen. Dazu kommt der nur während der Wintersaison verkehrende Talbus mit ca. 2'800 km.

Einem Betriebsaufwand von rund CHF 2.364 Mio. steht ein Betriebsertrag von ca. CHF 538'000.– gegenüber, was ein zulasten der Gemeindekasse zu übernehmendes Defizit von rund CHF 1.8 Mio. ergab.

9. Feuerwehr

Allgemein

Die Feuerwehr Klosters darf auf ein ruhiges und geordnetes Jahr 2023 zurückschauen. Das Jahr 2023 war von vielen Übungsstunden der ganzen Mannschaft geprägt. Zum Glück gab es nur wenige grosse Einsätze.

Übungsbetrieb:

Mannschaft und Kader der Stützpunktfeuerwehr Klosters führten von Januar bis Dezember 2023 Übungen in folgenden Bereichen durch:

- 12 Allgemeine Übungen
- 6 Spezialübungen Neueingeteilte
- 8 Kaderübungen
- 2 Strassenrettungsübungen
- 6 RhB Übungen
- 1 Materialabend
- 1 Maschinistentag

Kurswesen:

Im Jahr 2023 wurden diverse kantonale sowie nationale Kurse besucht (z. B. Grundkurs GVG, Offizierskurs etc.)

Personelles:

Durch die Neurekrutierung konnten Anfang Jahr 8 neue Mitglieder in unsere Feuerwehr aufgenommen werden. Durch Wegzug aus der Gemeinde, Erreichen des Dienstaltes oder anderen Gründe hatten wir diverse Abgänge. Per 31.12.2023 beträgt unser Mannschaftsbestand 56 Personen. Seit längerer Zeit hat die Feuerwehr Klosters Mühe, neue Mitglieder zu finden. Es würde uns sehr freuen, wenn die Bereitschaft in der Gemeinde, aktiven Feuerwehrdienst zu leisten, steigen würde und wir neue Personen aufnehmen dürfen.



Einsätze:

Einsatzart	Anzahl
Brandmeldeanlagen oder unechte Alarmer	10
Brandbekämpfung	5
Strassenrettung	2
Elementarereignis	0
Technische Hilfeleistung	1
Diverse Einsätze	5
Total	23

Schlusswort:

An dieser Stelle bleibt mir nur ein grosses Dankeschön. Vor allem an meine Kameraden für ihr grosses Engagement und ihr Herzblut für die Feuerwehr Klosters. Herzlichen Dank auch an alle Anlaufstellen der Feuerwehr Klosters, welche uns immer mit grosser Unterstützung zur Seite stehen.

Der Kommandant
Nando Mayer

10. Finanzen

Einmal mehr darf für das Jahr 2023 ein solider bis ausgezeichneter Jahresabschluss präsentiert werden. Unter dem Strich wird wohl lediglich ein Gewinn von CHF 70'519.26 ausgewiesen. Dieses auf den ersten Blick bescheidene Resultat gilt es, im Lichte von netto gebildeten namhaften Vorfinanzierungen im hohen einstelligen Millionenbereich zu betrachten. Das sehr gute Ergebnis ist erneut auf deutlich über dem Budget verzeichnete Steuereinnahmen zurückzuführen. Die Aufwandseite fällt abgesehen von den erwähnten höheren Abschreibungen und den gebildeten Vorfinanzierungen im Grossen und Ganzen im budgetierten Rahmen aus. Hinsichtlich höherer Aufwendungen sind zum einen die – insbesondere aufgrund der im Vergleich zu früheren Jahren deutlich gestiegenen Teuerung – zugenommenen Personalaufwendungen zu erwähnen. Ebenfalls ist ein vergleichsweise hoher Anstieg bei den Gesundheitskosten zu konstatieren, da die Spitalkosten (Regionalspital Prättigau sowie Beiträge an weitere Kliniken und Spitäler) z. L. der Gemeinde Klosters um über CHF 400'000.– zugenommen haben. Diese hohe Zunahme, die u. a. ebenfalls auf die hohe allgemeine Teuerung und die Mengen- und Kostenzunahme im ambulanten Bereich zurückzuführen ist, hat mehr oder weniger sämtliche Bündner Spitalregionen betroffen. Die ordentlichen Abschreibungen für das Jahr 2023 liegen mit CHF 6.7 Mio. um rund CHF 2.96 Mio. unter denjenigen des Jahres 2022. Im Rahmen dieser Abschreibungen wurden sämtliche noch vor der Umstellung auf das Harmonisierte Rechnungsmodell (HRM) 2 herrührenden HRM1-Vermögenswerte mit der Rechnung 2023 auf Null abgeschrieben – Totalabschreibung von CHF 3'947'276.00. Das deutlich bessere Bild auf der Ertragsseite ist auf die erneut weit

über den Erwartungen ausgefallenen Steuereinnahmen zurückzuführen (+ knapp CHF 5 Mio. gegenüber dem Budget). Während die a. o. Steuern (insbesondere Handänderungs-, Grundstückgewinn- sowie Erbschafts- / Schenkungssteuern) für einmal unter dem Strich im Rahmen des Budgets ausfielen, lagen die ordentlichen Steuern um CHF 4.2 Mio. über dem Budget. Das positive Bild der zunehmenden ordentlichen Steuereinnahmen lässt sich in den meisten anderen Bündner Gemeinden ebenfalls beobachten. Das steigende Steuersubstrat lässt auf eine nach wie vor sehr gute Wirtschaftslage und einmal mehr im Allgemeinen gestiegene Einkommen und höhere Vermögenswerte der Steuersubjekte schliessen. In Anbetracht dieser bis dato steigenden Entwicklung der ordentlichen Steuereinnahmen ist die per 2024 beschlossene Reduktion des Steuerfusses von 90.2 auf 78 %, die sich jedoch erst im Rechnungsjahr 2025 vollumfänglich auswirken wird, rückblickend absolut richtig. Das einmal mehr sehr erfreuliche Rechnungsergebnis erlaubte es, im Rahmen des Jahresabschlusses der Erfolgsrechnung ausserordentlich hohe Bruttovorfinanzierungen von CHF 8.0 Mio. für künftige Investitionsprojekte der Gemeinde zu bilden (Details siehe Kap. 10.2.2). Andererseits wurden rund CHF 1.8 Mio. an Vorfinanzierungen aufgelöst. Die Nettoinvestitionen betragen 2023 rund CHF 8.3 Mio. Von den budgetierten Bruttoinvestitionen von CHF 18.8 Mio. konnten immerhin CHF 14'129'109.88 realisiert werden. Die kommunalen Investitionen bildeten somit einmal mehr eine willkommene Stütze für die kommunale und regionale Wirtschaft.

10.2. Verwaltungsrechnung (Erfolgs- und Investitionsrechnung)

10.2.1. Allgemeines

Die Jahresrechnung 2023 weist einen Gewinn von CHF 70'519.26 aus.

Das Bodenerlöskonto wird gemäss Praxisfestlegung zum Gemeindegesezt im Eigenkapital bilanziert und nicht mehr verzinst.

Das Rechnungsergebnis liess (letztmals) gegenüber dem Budget zusätzliche Abschreibungen in Form einer Totalabschreibung der seit Umstellung auf HRM2 innert 12 Jahren abzuschreibenden HRM1-Vermögenswerte zu.

10.2.2. Abschreibungen und Rücklagen

Ausgehend von den Tilgungsgrundsätzen gemäss HRM2 wurden folgende Abschreibungen vorgenommen:

Bildung (+)/Auflösung (-) Delkredere	CHF	50 000.00
Debitorenverlust	CHF	81 436.85
Abschreibungen auf dem Verwaltungsvermögen	CHF	6 699 193.32
Abschreibungen auf Investitionsbeiträge	CHF	472 392.00

Folgende Vorfinanzierungen wurden gebildet:

Bildung Vorfinanzierung Parkhaus Casanna	CHF	4 500 000.00
Bildung Vorfinanzierung Parkhalle Monbiel	CHF	500 000.00
Bildung Vorfinanzierung Umbau altes Primarschulhaus Klosters Platz in Kulturhaus	CHF	2 000 000.00
Bildung Vorfinanzierung Campingplatz Lengland, Serneus	CHF	1 000 000.00

Aus folgenden Vorfinanzierungen wurden Mittel entnommen bzw. solche aufgelöst:

Entnahme Vorfinanzierung Familien- und Sportbad	CHF	245 000.00
Entnahme Vorfinanzierung Walderschliessung Gotschna	CHF	1 042 475.00
Entnahme Vorfinanzierung Schulraumschaffung Klosters Platz	CHF	15 151.50
Entnahme Sanierung Turnhalle altes Primarschulhaus Klosters Platz	CHF	500 000.00

Rücklagen und Fondsbildungen:

Einlagen Bodenerlöskonto	CHF	278 600.95
Entnahmen Bodenerlöskonto	CHF	373 454.60

Der sog. **Bodenerwerbsfonds** weist auch per 31.12.2023 einen Stand von 5 Mio. Schweizer Franken auf (max. Höhe gem. Urnengemeindebeschluss vom 14. Oktober 1973). Dieser wird – wie auch das Bodenerlöskonto – seit dem Wechsel zu HRM2 nicht mehr im Fremd-, sondern unter dem Eigenkapital ausgewiesen.

Die Spezialfinanzierungen WASSERVERSORGUNG, ABWASSERBESEITIGUNG und ABFALLBESEITIGUNG schlossen wie folgt ab:

Wasserversorgung		
Überschuss für Äufnung Verpflichtungskonto	CHF	193 004.04
Abwasserreinigung		
Überschuss für Äufnung Verpflichtungskonto	CHF	625 099.55
Abfallbeseitigung		
Überschuss für Äufnung Verpflichtungskonto	CHF	609 985.26

10.2.3. Investitionsrechnung

Den Nettoinvestitionen von total CHF 8 281 418.58 steht eine Selbstfinanzierung (Veränderungen Spezial- und Vorfinanzierungen berücksichtigt) von 13 705 957 Franken gegenüber.

10.2.4. Kennzahlen der Verwaltungsrechnung

Betreffend Kennzahlen wird auf den Anhang zur Jahresrechnung verwiesen.

10.3. Vermögensrechnung

Nach Zuweisung des Gewinns der Erfolgsrechnung weist der Bilanzüberschuss per Ende 2023 einen Bestand von CHF 69 754 315.22 auf, das Eigenkapital gemäss HRM2 beträgt per 31.12.2023 CHF 155 079 087.27. Der detaillierte Eigenkapitalnachweis befindet sich im Anhang.

10.4. Bericht und Antrag der Geschäftsprüfungskommission

Gestützt auf die einschlägigen verfassungsrechtlichen Vorschriften, hat die GPK zusammen mit der vom Vorstand mit der Prüfung des Rechnungswesens beauftragten PricewaterhouseCoopers (PwC), Chur, die Verwaltungs- und Vermögensrechnung der Gemeinde Klosters geprüft.

Am 7. Juni 2024 erstattete die Geschäftsprüfungskommission zuhanden des Gemeinderates sowie der Urnengemeinde ihren Bericht bzw. folgenden Antrag:

Aufgrund der Prüfungsergebnisse beantragen wir zuhanden des Gemeinderates und der Urnengemeinde, die Jahresrechnung 2023 der Gemeinde Klosters zu genehmigen und den verantwortlichen Organen Entlastung zu erteilen.



11. Landwirtschaft

11. Landwirtschaft

Die **Nutztierbestände** in der Gemeinde beliefen sich auf:

Tierart	2022	2023
Rindvieh	1692	1703
Pferde	119	118
Schweine	3	13
Schafe	476	888
Ziegen	255	266
Bienenschwärme	220	218

In der Gemeinde wirkten folgende **Tierhalter**:

	2022	2023
Viehhalter	78	78
davon hauptberufliche	52	52
von Rindvieh	54	54
von Pferden	29	30
von Schweinen	1	1
von Schafen	19	20
von Ziegen	21	20

12. Forstliche Projekte

Schutzwaldbewirtschaftung

Der Forstbetrieb Madrisa hat im Gemeindewald folgende Arbeiten ausgeführt:

Menge	ausgeführte Arbeiten
15.7 ha	Schutzwaldpflege
2.7 ha	Naturwaldpflege
4.5 ha	Jungwaldpflege
1090 Stk.	Baumpflanzungen
748 lm	Wildschutzzaun neu

Sammelprojekt Instandstellungen Erschliessungen

Im Rahmen dieses Sammelprojektes wurden folgende Arbeiten ausgeführt:

Objekt	ausgeführte Arbeiten
Hofstrasse	Ersatz und Instandstellung der Brücke über den Sagenbach. Anbringung des Oberflächenbelags auf dem Strassenabschnitt.

Weg Monbiel Garfiun	Bauarbeiten und Erstellung der Kofferung der ersten Etappe bis Abzweiger Schwendi. Vorarbeiten und Holzerei für den nächsten Abschnitt bis Pardenner Brücke.
Waldweg Mönchalp	Erneuern der Brücke über den Stützbach und Instandstellung des gesamten Weges bis auf Höhe Tritt, inklusive die Kunstbauten und der Entwässerung.
Waldweg Palfärn	Letzte nötige Abschlussarbeiten wie punktuelle Entwässerung oder Instandstellung von Senkungen. Das Projekt ist abgeschlossen.
Waldweg undere Rüti	Instandstellung der Dorfbachbrücke
Löschwasserbecken Trochenbach	Projektierung abgeschlossen. Die Bauarbeiten verzögerten sich aufgrund fehlendem Schüttmaterial.
diverse Projekte	Die amtliche Vermessung von etlichen Wald- und Erschliessungsstrassen mit deren Entwässerungssysteme wurden vorgenommen.

Bauprojekt Steinschlagschutz Gruobenwald

Die Ausführung des Bauprojekts wurde in diesem Jahr gestartet und zieht sich über drei Jahre (2022 bis 2024) hin.

Bauprojekt	Beschreibung
SSV Gruobenwald	Es wurden die Dämme Werk- Nr. 8-10 sowie die Steinschlagschutznetze Werk Nr. 2-4 und 11 realisiert. Neben den umfangreichen Bauarbeiten waren Holzerei und Instandstellungsarbeiten zu realisieren.

13. Grundstückerwerb durch Personen im Ausland

(Lex Koller)

Wie nebenstehender Tabelle entnommen werden kann, sind die Geschäfte im Bereich des Grundstückerwerbs durch Personen im Ausland im vierten Jahr nach Aufhebung der kommunalen gesetzlichen Einschränkungen gegenüber dem ersten Jahr ohne kommunale Beschränkungen wieder deutlich zurückgegangen. Dies zeigt, dass der erwartete Nachholbedarf bereits wieder abgeflacht ist, sowohl im Bereich des Erwerbs von Stockwerkeigentum als auch bei den Einzelobjekten, deren Erwerb in Klosters erst seit 2019 wieder möglich ist. Die Abschaffung des Gesetzes über den Erwerb von Ferienwohnungen durch Personen im Ausland hat somit nicht zu einem unverantwortlichen Run auf Grundstücke durch im Ausland wohnhafte Personen geführt. Dies ist jedoch wohl mitunter auch dem Umstand geschuldet, dass das Angebot an Zweitwohnungsobjekten markant zurückgegangen ist, da in der Gemeinde (mit Ausnahme der Umnutzung von altrechtlichen Wohnbauten) keine neuen klassischen Zweitwohnungen mehr errichtet werden dürfen.

Erwerbe	2023	2022	2021	2020	2019
Stockwerkeigentum (altes Recht) (Schweizer an Ausländer)	5	17	27	8	12
Einzelobjekte (Ausländer an Ausländer)	2	7	13	7	12
bewilligungsfreier Erwerb: Erbgänge etc.	10	9	11	3	7
Rückerwerb Schweizer	9	10	9	8	7

B. Jahresrechnungen 2023

1. Bilanz 2023



Gemeinde
Klosters

GEMEINDE KLOSTERS

Bilanz 2023	Anfangsbestand 01.01.2023	Endbestand 31.12.2023	Veränderung 2023
AKTIVEN	180'479'742.51	188'974'146.86	8'494'404.35
10 Finanzvermögen	90'158'731.48	98'124'528.22	7'965'796.74
100 Flüssige Mittel	25'439'773.03	4'802'283.06	-20'637'489.97
101 Forderungen	24'432'713.93	27'142'099.45	2'709'385.52
102 Kurzfristige Finanzanlagen	20'331'006.00	46'876'138.00	26'545'132.00
104 Aktive Rechnungsabgrenzungen	918'950.07	464'029.90	-454'920.17
106 Vorräte und angefangene Arbeiten	43'601.30	31'063.26	-12'538.04
107 Langfristige Finanzanlagen	2'137'146.00	1'798'617.65	-338'528.35
108 Sachanlagen FV	16'855'541.15	17'010'296.90	154'755.75
14 Verwaltungsvermögen	90'321'011.03	90'849'618.64	528'607.61
140 Sachanlagen VV	84'152'074.69	85'278'305.83	1'126'231.14
142 Immaterielle Anlagen	3'377'839.55	3'159'305.14	-218'534.41
144 Darlehen			
145 Beteiligungen	2'318'704.79	2'412'007.67	93'302.88
146 Investitionsbeiträge	472'392.00		-472'392.00
PASSIVEN	-180'479'742.51	-188'974'146.86	8'494'404.35
20 Fremdkapital	-31'983'367.15	-33'895'059.59	1'911'692.44
200 Laufende Verbindlichkeiten	-6'065'476.38	-7'852'368.59	1'786'892.21
204 Passive Rechnungsabgrenzung	-1'447'123.67	-1'523'759.98	76'636.31
205 Kurzfristige Rückstellungen	-415'840.00	-493'182.57	77'342.57
206 Langfristige Finanzverbindlichkeiten	-20'459'297.00	-20'521'684.65	62'387.65
209 Verbindlichkeiten gegenüber Spezialfinanzierungen und Fonds im F..	-3'595'630.10	-3'504'063.80	-91'566.30
29 Eigenkapital	-148'496'375.36	-155'079'087.27	6'582'711.91
290 (+) bzw. (-) gegenüber Spezialfinanzierungen	-33'535'485.10	-34'931'083.55	1'395'598.45
291 Fonds	-35'055'224.80	-33'974'445.50	-1'080'779.30
293 Vorfinanzierungen	-10'221'869.50	-16'419'243.00	6'197'373.50
299 Bilanzüberschuss/-fehlbetrag	-69'683'795.96	-69'754'315.22	70'519.26
290 (+) bzw. (-) gegenüber Spezialfinanzierungen	-32'801'427.17	-33'535'485.10	734'057.93
291 Fonds	-35'318'376.05	-35'055'224.80	-263'151.25
293 Vorfinanzierungen	-4'239'546.00	-10'221'869.50	5'982'323.50
299 Bilanzüberschuss/-fehlbetrag	-69'036'398.92	-69'683'795.96	70'519.264

2. Erfolgsrechnung 2023

GEMEINDE KLOSTERS

Erfolgsrechnung 2023 Gestuftter Erfolgsnachweis		Rechnung 2023	Budget 2023	Rechnung 2022
Betrieblicher Aufwand				
30	Personalaufwand	12'490'569.15	11'947'300	11'952'879.52
31	Sach- und übriger Betriebsaufwand	13'211'882.87	13'539'900	13'659'621.32
33	Abschreibungen Verwaltungsvermögen	6'699'193.32	8'379'100	9'657'569.10
35	Einlagen in Fonds und Spezialfinanzierungen	1'830'633.45	817'800	2'954'819.68
36	Transferaufwand	8'219'053.74	7'388'700	7'191'289.54
37	Durchlaufende Beiträge	0.00	0	0.00
Total Betrieblicher Aufwand		42'451'332.53	42'072'800	45'416'179.16
Betrieblicher Ertrag				
40	Fiskalertrag	33'752'994.73	28'864'000	35'356'037.89
41	Regalien und Konzessionen	1'276'969.70	1'413'600	1'348'583.30
42	Entgelte	8'322'105.38	7'781'600	8'287'831.50
43	Verschiedene Erträge	20'627.10	39'000 58'049.30	49'860.70
45	Entnahmen aus Fonds und Spezialfinanzierungen	1'591'378.60	1'083'500	695'337.90
46	Transferertrag	2'648'767.12	1'806'300	3'163'723.23
47	Durchlaufende Beiträge	0.00	0	0.00
Total Betrieblicher Ertrag		47'612'842.63	40'988'000	48'909'563.12
ERGEBNIS AUS BETRIEBLICHER TÄTIGKEIT		5'161'510.10	-1'084'800	3'493'383.96
34	Finanzaufwand	864'232.71	542'700	2'024'746.84
44	Finanzertrag	2'524'616.52	1'273'300	1'468'160.91
Ergebnis aus Finanzierung		1'660'383.81	730'600	-556'585.93
OPERATIVES ERGEBNIS		6'821'893.91	-354'200	2'936'798.03
38	Ausserordentlicher Aufwand	11'554'001.15	0	6'500'000.00
48	Ausserordentlicher Ertrag	4'802'626.50	360'200	4'210'599.01
Ausserordentliches Ergebnis		-6'751'374.65	360'200	-2'289'400.99
GESAMTERGEBNIS ERFOLGSRECHNUNG		70'519.26	6'000	647'397.04

2. Erfolgsrechnung 2023



GEMEINDE KLOSTERS

Erfolgsrechnung 2023 Artengliederung Zusammensetzung	Rechnung 2023		Budget 2023		Rechnung 2022	
	Aufwand	Ertrag	Aufwand	Ertrag	Aufwand	Ertrag
ERFOLGSRECHNUNG	56'446'885.80	56'446'885.80	43'715'500	43'721'500	56'047'984.49	56'047'984.49
Nettoergebnis			6'000			
3 Aufwand	56'376'366.54		43'715'500		55'400'587.45	
30 Personalaufwand	12'490'569.15		11'947'300		11'952'879.52	
31 Sach- und Übriger Betriebsaufwand	13'211'882.87		13'539'900		13'659'621.32	
33 Abschreibungen Verwaltungsvermögen	6'699'193.32		8'379'100		9'657'569.10	
34 Finanzaufwand	864'232.71		542'700		2'024'746.84	
35 Einlagen in Fonds und Spezialfinanz.	1'830'633.45		817'800		2'954'819.68	
36 Transferaufwand	8'219'053.74		7'388'700		7'191'289.54	
38 Ausserordentlicher Aufwand	11'554'001.15				6'500'000.00	
39 Interne Verrechnungen	1'506'800.15		1'100'000		1'459'661.45	
4 Ertrag		56'446'885.80		43'721'500		56'047'984.49
40 Fiskalertrag		33'752'994.73		28'864'000		35'356'037.89
41 Regalien und Konzessionen		1'276'969.70		1'413'600		1'348'583.30
42 Entgelte		8'322'105.38		7'781'600		8'287'831.50
43 Verschiedene Erträge		20'627.10		39'000		58'049.30
44 Finanzertrag		2'524'616.52		1'273'300		1'468'160.91
45 Entnahmen aus Fonds und Spezfinanzierungen		1'591'378.60		1'083'500		695'337.90
46 Transferertrag		2'648'767.12		1'806'300		3'163'723.23
48 Ausserordentlicher Ertrag		4'802'626.50		360'200		4'210'599.01
49 Interne Verrechnungen		1'506'800.15		1'100'000		1'459'661.45
9 Abschlusskonten	70'519.26				647'397.04	
90 Abschluss Erfolgsrechnung	70'519.26				647'397.04	

2. Erfolgsrechnung 2023

GEMEINDE KLOSTERS

Erfolgsrechnung 2023 Funktionale Gliederung Zusammensetzung	Rechnung 2023		Budget 2023		Rechnung 2022	
	Aufwand	Ertrag	Aufwand	Ertrag	Aufwand	Ertrag
Erfolgsrechnung	56'376'366.54	56'446'885.80	43'715'500	43'721'500	55'400'587.45	56'047'984.49
Nettoergebnis	70'519.26		6'000		647'397.04	
0 ALLGEMEINE VERWALTUNG	10'919'174.76	1'099'245.79		740'600	5'526'531.65	856'463.98
Nettoergebnis		9'819'928.97		4'664'000		4'670'067.67
1 ÖFFENTLICHE ORDNUNG + SICHERHEIT, VER- TEIDIGUNG	1'608'147.10	1'137'901.33	1'794'300	1'050'500	1'639'705.20	1'206'976.04
Nettoergebnis		470'245.77		743'800		432'729.16
2 BILDUNG	8'848'824.61	4'798'497.19	9'149'800	918'500	11'945'431.22	1'014'181.66
Nettoergebnis		4'050'327.42		8'231'300		10'931'249.56
3 KULTUR, SPORT UND FREIZEIT	3'125'507.14	1'162'081.01	2'997'200	1'157'000	3'313'178.08	1'071'171.32
Nettoergebnis		1'963'426.13		1'840'200		2'242'006.76
4 GESUNDHEIT	2'776'608.75	5'611.40	2'194'500	5'000	2'229'675.35	4'536.45
Nettoergebnis		2'770'997.35		2'189'500		2'225'138.90
5 SOZIALE SICHERHEIT	906'315.47	119'583.70	649'600	58'000	628'327.95	63'873.23
Nettoergebnis		786'731.77		591'600		564'454.72
6 VERKEHR UND NACHRICHTENÜBERMITTLUNG	13'482'572.91	2'811'447.31	8'741'300	2'434'000	12'715'712.90	2'729'997.15
Nettoergebnis		10'671'125.60		6'307'300		9'985'715.75
7 UMWELTSCHUTZ UND RAUMORDNUNG	5'157'038.14	4'794'861.15	5'467'800	4'541'000	5'667'918.26	6'471'432.01
Nettoergebnis		362'176.99		926'800		803'513.75
8 VOLKSWIRTSCHAFT	6'812'808.45	3'453'562.70	5'208'200	1'819'200	6'804'406.75	3'549'988.31
Nettoergebnis		3'359'245.75		3'389'000		3'254'418.44
9 FINANZEN UND STEUERN	2'809'888.47	37'064'094.22	2'108'200	30'997'700	5'577'097.13	39'079'364.34
Nettoergebnis	34'254'205.75		28'889'500		33'502'267.21	



2. Erfolgsrechnung 2023

GEMEINDE KLOSTERS

Erfolgsrechnung 2023 Funktionale Gliederung	Rechnung 2023		Budget 2023		Rechnung 2022	
	Aufwand	Ertrag	Aufwand	Ertrag	Aufwand	Ertrag
Erfolgsrechnung Nettoergebnis	56'376'366.54	56'446'885.80	43'715'500	43'721'500	55'400'587.45	56'047'984.49
	70'519.26		6'000		647'397.04	
0 ALLGEMEINE VERWALTUNG Nettoergebnis	10'919'174.76	1'099'245.79	5'404'600	740'600	5'526'531.65	856'463.98
		9'819'928.97		4'664'000		4'670'067.67
011 Legislative Nettoergebnis519.26	157'411.25		188'500		151'212.60	
		157'411.25		188'500		151'212.60
0110 Legislative	157'411.25		188'500		151'212.60	
3000.00 Löhne, Tag- und Sitzungsgelder an Behörden u. Kom.	43'446.25		60'000		38'802.25	
3050.00 Sozialversicherungsbeiträge	3'505.90		4'000		3'037.90	
3053.00 Unfallversicherungs-Beiträge	5.05					
3055.00 Krankentaggeldversicherungs-Beiträge	5.50					
3100.01 Bezirksamtsblatt	34'205.60		33'500		31'941.00	
3102.00 Drucksachen, Publikationen	72'041.85		80'000		72'763.85	
3161.01 Mieten, Benützungskosten Anlagen			10'000			
3170.00 Reisekosten und Spesen	3'916.25		500		3'875.60	
3199.00 Übriger Betriebsaufwand	284.85		500		792.00	
012 Exekutive Nettoergebnis	576'081.25	8'827.80	531'700	6'000	591'979.45	5'036.35
		567'253.45		525'700		586'943.10
0120 Exekutive	576'081.25	8'827.80	531'700	6'000	591'979.45	5'036.35
3000.00 * Löhne, Tag- und Sitzungsgelder an Behörden u. Kom.	402'317.40		360'000		377'023.50	
3050.00 Sozialversicherungsbeiträge	26'297.50		30'000		25'266.40	
3052.00 Personalversicherungsbeiträge	23'441.90		40'000		27'479.30	
3053.00 Unfallversicherungs-Beiträge	797.55		1'000		935.85	
3055.00 Krankentaggeldversicherungs-Beiträge	367.00		1'500		1'643.85	
3103.00 Fachliteratur, Zeitschriften	550.00		1'200		262.00	
3113.00 Anschaffung Hard- und Software			5'000			
3130.00 Dienstleistungen Dritter	4'809.05		6'000		4'302.05	
3132.00 Honorare externe Berater	33'562.75		30'000		115'821.65	
3132.04 * Externe Rechnungsprüfung	60'940.95		40'000		21'389.20	
3170.00 Reisekosten und Spesen	20'185.15		15'000		16'175.35	
3199.00 Übriger Betriebsaufwand	2'812.00		2'000		1'680.30	
4614.00 Entschädigungen von öffentlichen Unternehmungen		8'827.80		6'000		5'036.35
021 Gemeindeverwaltung Nettoergebnis	2'592'126.11	236'875.99	2'294'800	135'100	2'469'162.30	202'280.43
		2'355'250.12		2'159'700		2'266'881.87
0210 Gemeindeverwaltung	2'592'126.11	236'875.99	2'294'800	135'100	2'469'162.30	202'280.43
3010.00 * Löhne des Verwaltungs- und Betriebspersonals	1'258'573.95		1'130'000		1'177'016.75	
3030.00 Entschädigungen für temporäre Arbeitskräfte	-6'691.07		20'000		41'360.52	
3050.00 Sozialversicherungsbeiträge	96'470.40		90'000		98'043.60	
3052.00 Personalversicherungsbeiträge	130'915.65		80'000		128'071.10	
3053.00 Unfallversicherungs-Beiträge	-559.45		4'000		1'093.10	
3055.00 Krankentaggeldversicherungs-Beiträge	2'680.40		5'000		5'158.75	
3090.00 Aus- und Weiterbildung des Personals	9'152.90		10'000		9'004.20	
3091.00 Personalwerbung	16'368.10		15'000		22'352.60	
3099.00 * Übriger Personalaufwand	81'600.80		50'000		83'961.45	
3100.00 Büromaterial	25'255.99		30'000		22'716.89	
3102.00 Drucksachen, Publikationen	1'769.55		4'000		1'878.15	
3103.00 Fachliteratur, Zeitschriften	1'238.00		2'300		2'185.00	
3109.00 Übriger Material- und Warenaufwand	4'822.35		4'500		5'477.20	
3110.00 Anschaffung Büromobiliar & Geräte	9'968.95		15'000		3'045.75	
3113.00 Anschaffung Hard- und Software	19'969.60		20'000		4'031.15	
3130.00 * Dienstleistungen Dritter	30'448.18		25'000		60'066.96	
3130.15 Porti, PC- und Bankspesen	27'784.75		30'000		35'531.36	
3132.00 * Honorare externe Berater	84'342.95		40'000			
3132.05 Honorare Archivarbeiten	3'088.15		11'000		10'075.85	
3133.00 * Informatik-Nutzungsaufwand	445'223.35		410'000		425'635.45	
3134.00 Sachversicherungsprämien	92'541.90		75'000		86'189.40	
3150.00 Unterhalt Büromöbel und Geräte	11'292.75		11'500		12'640.10	
3153.00 * Informatik-Unterhalt (Hardware)	81'190.95		60'000		78'380.75	
3161.01 Mieten, Benützungskosten Anlagen	18'549.32		20'000		20'378.04	
3170.00 Reisekosten und Spesen	8'126.75		6'000		6'779.55	
3181.00 Tatsächliche Forderungsverluste	222.74				244.43	
3199.00 Übriger Betriebsaufwand	13'147.95		1'500		10'259.35	
3300.60 Ordentliche Abschreibungen Mobilien allg. HH	22'821.00		45'000		22'821.00	
3611.01 Entschädigungen an Kanton (Veranlagung Steuern etc.)	64'053.90		60'000		67'225.60	
3611.06 Inkassoprov. Kanton Quellensteuer	37'080.35		20'000		27'128.25	

2. Erfolgsrechnung 2023

GEMEINDE KLOSTERS

Erfolgsrechnung 2023 Funktionale Gliederung		Rechnung 2023		Budget 2023		Rechnung 2022	
		Aufwand	Ertrag	Aufwand	Ertrag	Aufwand	Ertrag
3910.00	Interne Verrechnung von DL/Personal	585.00				275.00	
3920.00	Interne Verrechnung Miete von Fahrzeugen	90.00				135.00	
4210.01	Gebühren Einwohnerkontrolle		42'580.97		40'000		44'969.94
4250.00	Verkäufe		7'249.75		5'000		5'084.60
4260.00	Rückerstattungen		32'076.21		10'000		44'171.90
4309.00	Übriger betrieblicher Ertrag		4'189.50		2'000		3'356.20
4611.04	Verwaltungskostenbeitrag AHV-Zweigstelle		5'707.60		5'800		5'693.20
4611.06	Inkassoprovision Quellensteuer		26'076.05		15'000		18'224.55
4614.01	Inkassoprovision Kirchensteuer		37'399.75		34'300		34'475.40
4614.02	Inkassoprovision TFA		20'417.90		20'000		18'895.50
4632.00	* Beiträge von Gemeinden/Gemeindeverbände		54'769.41				19'297.79
4699.00	Rückverteilungen CO2-Abgabe		6'408.85		3'000		8'111.35
022	Bauverwaltung	1'012'640.13	335'313.30	847'000	216'000	896'342.85	270'686.75
	Nettoergebnis		677'326.83		631'000		625'656.10
0220	Bauverwaltung	1'012'640.13	335'313.30	847'000	216'000	896'342.85	270'686.75
3000.00	Löhne, Tag- und Sitzungsgelder an Behörden u. Kom.	10'350.00				3'780.00	
3010.00	* Löhne des Verwaltungs- und Betriebspersonals	584'298.78		550'000		572'175.70	
3030.00	* Entschädigungen für temporäre Arbeitskräfte	76'136.15		10'000			
3049.00	übrige Zulagen					153.75	
3050.00	Sozialversicherungsbeiträge	48'879.20		45'000		44'142.90	
3052.00	Personalversicherungsbeiträge	61'088.75		55'000		59'464.85	
3053.00	Unfallversicherungs-Beiträge	1'208.55		2'000		1'069.20	
3055.00	Krankentaggeldversicherungs-Beiträge	1'322.35		2'500		2'365.05	
3090.00	Aus- und Weiterbildung des Personals	281.40		2'500		4'312.20	
3091.00	Personalwerbung	8'793.95		2'000		9'042.50	
3099.00	Übriger Personalaufwand	1'349.60		1'000		799.75	
3100.00	Büromaterial	3'108.50		2'500		1'078.05	
3101.00	Vertriebs- und Verbrauchsmaterial			1'000			
3102.00	Drucksachen, Publikationen	646.20		500			
3103.00	Fachliteratur, Zeitschriften	2'685.80		4'000		2'470.95	
3110.00	Anschaffung Büromobiliar & Geräte			20'000		1'981.40	
3113.00	Anschaffung Hard- und Software	8'036.85		4'000		1'006.95	
3130.00	* Dienstleistungen Dritter	92'640.90		20'000		72'835.45	
3132.00	* Honorare externe Berater	70'165.75		60'000		23'144.65	
3133.00	Informatik-Nutzungsaufwand	4'038.60		5'000		323.10	
3150.00	Unterhalt Büromöbel und Geräte	3'984.55		5'000		4'207.50	
3170.00	Reisekosten und Spesen	2'471.70		3'000		3'108.00	
3199.00	Übriger Betriebsaufwand	31'152.55		52'000		52'004.45	
3511.00	Einlagen in Fonds des Eigenkapitals (BEK)					36'876.45	
4210.03	* Baubewilligungen		265'506.50		150'000		158'782.85
4260.00	Rückerstattungen		69'051.80		60'000		110'239.40
4270.00	Bussen				6'000		925.50
4309.00	Übriger betrieblicher Ertrag		5.00				739.00
4910.00	Interne Verrechnung von DL/Personal		750.00				
025	Bürgergemeinde	83'750.80		80'000		69'889.97	
	Nettoergebnis		83'750.80		80'000		69'889.97
0250	Bürgergemeinde	83'750.80		80'000		69'889.97	
3632.15	Defizitbeitrag an die Bürgergemeinde	83'750.80		80'000		69'889.97	
026	Region	102'200.81		108'000		75'601.96	
	Nettoergebnis		102'200.81		108'000		75'601.96
0260	Region Prättigau/Davos	102'200.81		108'000		75'601.96	
3612.01	Verwaltungskosten Beitrag Region Prättigau/Davos	78'200.81		84'000		75'601.96	
3612.25	Prättigau Marketing	24'000.00		24'000			
029	Verwaltungsliegenschaften	6'394'964.41	518'228.70	1'354'600	383'500	1'272'342.52	378'460.45
	Nettoergebnis		5'876'735.71		971'100		893'882.07
0290	Verwaltungsliegenschaften, übriges	6'394'964.41	518'228.70	1'354'600	383'500	1'272'342.52	378'460.45
3010.00	Löhne des Verwaltungs- und Betriebspersonals	45'640.70		55'000		45'144.15	
3030.00	Entschädigungen für temporäre Arbeitskräfte			2'500		1'781.00	
3050.00	Sozialversicherungsbeiträge	3'545.80		4'000		3'687.35	
3052.00	Personalversicherungsbeiträge	5'676.90		5'000		5'291.50	
3053.00	Unfallversicherungs-Beiträge	240.05		500		257.50	
3055.00	Krankentaggeldversicherungs-Beiträge	97.70		300		197.45	
3090.00	Aus- und Weiterbildung des Personals					710.00	
3101.00	Vertriebs- und Verbrauchsmaterial	2'825.25		4'500		2'965.70	



2. Erfolgsrechnung 2023

GEMEINDE KLOSTERS

Erfolgsrechnung 2023 Funktionale Gliederung		Rechnung 2023		Budget 2023		Rechnung 2022	
		Aufwand	Ertrag	Aufwand	Ertrag	Aufwand	Ertrag
3109.00	Übriger Material- und Warenaufwand	1'821.50		1'500		1'541.95	
3110.00	Anschaffung Büromobiliar & Geräte	3'560.65		2'000		1'077.10	
3111.00	* Anschaffung Maschinen, Geräte & Fahrzeuge	15'986.45		6'000		2'533.95	
3119.00	* Anschaffung nicht aktivierbare Anlagen	58'304.10					
3120.00	Wasser, Energie, Heizmaterial	44'836.35		47'000		42'975.20	
3130.00	Dienstleistungen Dritter	11'586.15		6'000		10'631.00	
3134.02	Gebäudeversicherungsprämien	6'155.75		6'000		5'144.95	
3144.00	* Unterhalt Hochbauten, Gebäude	139'049.30		100'000		73'122.30	
3144.06	Unterhalt Schiessstand Gulfia			15'000			
3151.03	Unterhalt Wartungsverträge	10'734.15		10'000		10'517.45	
3160.00	Miete und Pacht Liegenschaften	4'200.00		4'200		4'200.00	
3170.00	Reisekosten und Spesen	228.95		500			
3199.00	Übriger Betriebsaufwand	113.10		1'000		489.65	
3300.30	Ordentliche Abschreibungen Tiefbauten allg. HH	27'092.00		35'000		25'975.00	
3300.40	Ordentliche Abschreibungen Hochbauten allg. HH	86'346.81		90'000		121'313.82	
3300.60	Ordentliche Abschreibungen Mobilien allg. HH	82'047.00		126'000		82'047.00	
3511.00	* Einlagen in Fonds des Eigenkapitals (BEK)	276'650.95		223'500		226'841.70	
3650.50	WB Beteiligungen VV allgemeiner Haushalt an privaten Unternehmungen	27'224.50		9'100			
3660.40	Ordentliche Abschreibungen IR-Beiträge	472'392.00		540'000		545'636.00	
3893.00	* Einlagen in Vorfinanzierungen des EK	5'000'000.00					
3900.00	Interne Verrechnung von Material & Maschinen	1'229.20				555.60	
3910.00	Interne Verrechnung von DL/Personal	13'837.50		10'000		5'161.50	
3910.01	Interne Verrechnung von DL/Personal (Winter)	1'102.50				562.50	
3920.00	Interne Verrechnung Miete von Fahrzeugen	2'160.00				2'295.00	
3930.00	Int. Verrechnung Betriebs- u. Verwaltungskosten	50'279.10		50'000		49'686.20	
4260.00	Rückerstattungen		11'310.55				9'156.80
4290.00	Übrige Entgelte		15'520.00				
4470.00	* Pacht- und Mietzinse Liegenschaften VV		210'542.20		160'000		142'461.95
4470.01	Baurechtzinsen		276'650.95		223'500		226'841.70
4511.00	Entnahmen aus Fonds des EK		4'205.00				
1	ÖFFENTLICHE ORDNUNG + SICHERHEIT, VERTEIDIGUNG	1'608'147.10	1'137'901.33	1'794'300	1'050'500	1'639'705.20	1'206'976.04
	Nettoergebnis		470'245.77		743'800		432'729.16
111	Polizei	494'545.78	76'775.80	448'400	51'500	404'267.75	85'619.55
	Nettoergebnis		417'769.98		396'900		318'648.20
1110	Polizei	394'545.78	76'775.80	348'400	51'500	304'267.75	85'619.55
3010.00	* Löhne des Verwaltungs- und Betriebspersonals	255'614.38		230'000		201'335.95	
3030.00	* Entschädigungen für temporäre Arbeitskräfte	58'090.40		31'000		32'553.75	
3042.00	Verpflegungszulagen	50.00		100		75.00	
3049.00	übrige Zulagen	1'471.90		3'000		490.00	
3050.00	Sozialversicherungsbeiträge	19'477.55		19'000		18'283.35	
3052.00	Personalversicherungsbeiträge	29'610.60		26'000		28'383.55	
3053.00	Unfallversicherungs-Beiträge	492.40		900		611.40	
3055.00	Krankentaggeldversicherungs-Beiträge	535.90		1'000		979.50	
3090.00	Aus- und Weiterbildung des Personals			2'000		200.00	
3099.00	Übriger Personalaufwand	162.30		100			
3100.00	Büromaterial			500			
3101.00	Vertriebs- und Verbrauchsmaterial	4'294.60		4'000		4'579.70	
3102.00	Drucksachen, Publikationen	2'737.15		2'500		1'841.40	
3110.00	Anschaffung Büromobiliar & Geräte	275.30		1'000		374.00	
3111.00	Anschaffung Maschinen, Geräte & Fahrzeuge	4'765.20		2'000		865.30	
3130.00	* Dienstleistungen Dritter	12'927.50		17'000		9'121.70	
3134.00	Sachversicherungsprämien	851.40		1'000		782.50	
3137.03	Verkehrssteuern Fahrzeuge	315.85		500		315.85	
3150.00	Unterhalt Büromöbel und Geräte			500			
3151.00	Unterhalt Maschinen, Geräte und Fahrzeuge	1'992.65		4'000		2'224.65	
3170.00	Reisekosten und Spesen	65.80		500		207.90	
3199.00	Übriger Betriebsaufwand	155.90		1'800		443.25	
3900.00	Interne Verrechnung von Material & Maschinen	74.00				5.00	
3910.00	Interne Verrechnung von DL/Personal	585.00				594.00	
4210.04	Div. Einnahmen (Fundbüro etc.)		1'003.40		1'500		1'960.05
4260.00	Rückerstattungen		2'540.55				270.00
4270.00	Bussen		72'452.00		50'000		81'040.00
4611.01	Inkassoprovision Mofa						922.55
4910.00	Interne Verrechnung von DL/Personal		779.85				1'426.95
1111	Sicherheitskosten WEF	100'000.00		100'000		100'000.00	
3632.02	Beitrag an Landschaft Davos	100'000.00		100'000		100'000.00	

2. Erfolgsrechnung 2023

GEMEINDE KLOSTERS

Erfolgsrechnung 2023 Funktionale Gliederung		Rechnung 2023		Budget 2023		Rechnung 2022	
		Aufwand	Ertrag	Aufwand	Ertrag	Aufwand	Ertrag
140	Allgemeines Rechtswesen	408'555.38	680'847.93	360'100	654'000	342'825.84	760'415.64
	Nettoergebnis	272'292.55		293'900		417'589.80	
1400	Allgemeines Rechtswesen	32'526.86	17'009.51	35'000		32'603.86	2'457.59
3612.02	Defizit-Anteil Regionales Zivilstandsamt/ Berufsbeistandschaft	32'526.86		35'000		32'603.86	
4632.00	Beiträge von Gemeinden/Gemeindeverbände		17'009.51				2'457.59
1402	Vermessung / Vermarktung			5'000			
3130.00	Dienstleistungen Dritter			5'000			
1403	Übrige Rechtspflege / Marktwesen	2'291.85	4'058.00	4'900	4'000	2'283.75	4'009.55
3102.00	Drucksachen, Publikationen			100			
3130.00	Dienstleistungen Dritter	1'512.00		1'800		1'503.00	
3199.00	Übriger Betriebsaufwand			1'000			
3910.00	Interne Verrechnung von DL/Personal	779.85		2'000		780.75	
4240.01	Marktstandgelder		4'058.00		4'000		4'009.55
1405	Grundbuchamt	373'736.67	659'780.42	315'200	650'000	307'938.23	753'948.50
3010.00	* Löhne des Verwaltungs- und Betriebspersonals	235'527.26		215'000		211'264.00	
3030.00	Entschädigungen für temporäre Arbeitskräfte	6'419.65		5'000		2'595.65	
3050.00	Sozialversicherungsbeiträge	18'992.20		17'000		17'524.20	
3052.00	Personalversicherungsbeiträge	26'776.00		20'000		21'264.70	
3053.00	Unfallversicherungs-Beiträge	479.80		1'000		584.95	
3055.00	Krankentaggeldversicherungs-Beiträge	521.90		1'000		938.45	
3090.00	Aus- und Weiterbildung des Personals			1'000		100.00	
3099.00	Übriger Personalaufwand	80.00		1'000			
3100.00	Büromaterial	831.50		1'000			
3102.00	Drucksachen, Publikationen	1'024.40		1'500		250.00	
3110.00	Anschaffung Büromobiliar & Geräte	203.45		1'000			
3130.00	Dienstleistungen Dritter	2'648.00		1'000		2'760.25	
3130.15	Porti, PC- und Bankspesen	5.50				.81	
3133.00	Informatik-Nutzungsaufwand	28'898.05		30'000		28'895.20	
3150.00	Unterhalt Büromöbel und Geräte	2'187.90		2'000		2'378.45	
3160.00	Miete und Pacht Liegenschaften	16'200.00		16'200		16'200.00	
3170.00	Reisekosten und Spesen	53.35		500		302.80	
3181.00	Tatsächliche Forderungsverluste	47.41				40.02	
3199.00	Übriger Betriebsaufwand	6'164.30		1'000		2'391.00	
3300.60	Ordentliche Abschreibungen Mobilien allg. HH	26'676.00					
3910.00	Interne Verrechnung von DL/Personal					447.75	
4210.05	Grundbuchgebühren		659'780.42		650'000		753'500.75
4910.00	Interne Verrechnung von DL/Personal						447.75
150	Feuerwehr	606'230.89	312'762.10	874'600	305'000	842'434.91	325'519.30
	Nettoergebnis		293'468.79		569'600		516'915.61
1500	Feuerwehr	606'230.89	312'762.10	874'600	305'000	842'434.91	325'519.30
3000.00	Löhne, Tag- und Sitzungsgelder an Behörden u. Kom.	1'170.00		6'000		1'428.75	
3010.01	Beitragspflichtiger Lohn und Sold	23'559.25		25'000		26'373.45	
3010.02	Beitragsfreier Lohn und Sold	87'620.80		80'000		66'023.35	
3010.03	Entschädigungen Einsätze	13'591.75		30'000		15'247.95	
3049.00	übrige Zulagen	2'895.25		10'000		6'316.95	
3050.00	Sozialversicherungsbeiträge	1'732.15		2'500		1'706.55	
3052.00	Personalversicherungsbeiträge	246.15					
3053.00	Unfallversicherungs-Beiträge	35.05					
3055.00	Krankentaggeldversicherungs-Beiträge	6.45					
3090.00	Aus- und Weiterbildung des Personals	3'932.00		20'000		10'470.00	
3101.00	Vertriebs- und Verbrauchsmaterial	17'790.18		25'000		13'326.45	
3111.00	Anschaffung Maschinen, Geräte & Fahrzeuge	80'452.60		83'500		39'016.50	
3120.00	Wasser, Energie, Heizmaterial	8'153.25		10'000		7'163.00	
3130.00	Dienstleistungen Dritter	5'891.30		7'500		10'316.50	
3132.03	Brandschutzkontrollen	3'900.00		5'000		3'900.00	
3134.00	Sachversicherungsprämien	16'696.90		16'000		15'738.70	
3134.02	Gebäudeversicherungsprämien	920.65		1'000		855.00	
3137.03	Verkehrssteuern Fahrzeuge	120.85		1'000		369.05	
3144.00	Unterhalt Hochbauten, Gebäude	7'932.40		4'000		5'483.55	
3151.00	Unterhalt Maschinen, Geräte und Fahrzeuge	41'525.25		34'500		37'716.05	
3170.00	Reisekosten und Spesen	3'749.05		5'000		1'839.50	
3300.40	Ordentliche Abschreibungen Hochbauten allg. HH	277'313.61		471'600		572'825.61	
3300.60	Ordentliche Abschreibungen Mobilien allg. HH			10'500			
3300.61	Ordentliche Abschreibungen Mobilien SF	5'448.00		25'500		5'448.00	
3900.00	Interne Verrechnung von Material & Maschinen	130.50		500		285.00	



2. Erfolgsrechnung 2023

GEMEINDE KLOSTERS

Erfolgsrechnung 2023 Funktionale Gliederung		Rechnung 2023		Budget 2023		Rechnung 2022	
		Aufwand	Ertrag	Aufwand	Ertrag	Aufwand	Ertrag
3910.00	Interne Verrechnung von DL/Personal	1'417.50		500		585.00	
4200.00	FW-Pflichtersatzabgaben		174'229.10		170'000		172'709.55
4240.00	Benützungsgebühren		200.00		1'000		300.00
4260.00	Rückerstattungen		5'533.00		2'500		9'255.75
4270.00	Bussen		750.00		1'000		2'250.00
4290.00	Übrige Entgelte		1'240.00		500		
4631.01	Beiträge GVG Feuerwehr		130'810.00		130'000		141'004.00
161	Militärische Verteidigung	8'303.60		21'000		6'476.00	
	Nettoergebnis		8'303.60		21'000		6'476.00
1610	Militärische Verteidigung	8'303.60		21'000		6'476.00	
3144.02	Unterhalt Militärunterkunft			1'000			
3300.40	Ordentliche Abschreibungen Hochbauten allg. HH	316.00		3'000		316.00	
3632.03	Beitrag Schiessanlage Küblis	7'987.60		17'000		6'160.00	
162	Zivile Verteidigung	90'511.45	67'515.50	90'200	40'000	43'700.70	35'421.55
	Nettoergebnis		22'995.95		50'200		8'279.15
1620	Zivilschutz	90'511.45	67'515.50	90'200	40'000	43'700.70	35'421.55
3090.00	Aus- und Weiterbildung des Personals	29'954.55		29'000		29'421.55	
3120.00	Wasser, Energie, Heizmaterial	6'204.15		8'000		6'112.55	
3130.00	Dienstleistungen Dritter	580.90		3'000		700.80	
3134.02	Gebäudeversicherungsprämien	811.20		1'000		753.30	
3143.01	Unterhalt Bereitstellungsanlagen	516.95		3'000		2'071.80	
3144.00	* Unterhalt Hochbauten, Gebäude	46'227.95		3'000		1'166.70	
3151.00	Unterhalt Maschinen, Geräte und Fahrzeuge	3'474.75		40'000		3'000.00	
3300.40	Ordentliche Abschreibungen Hochbauten allg. HH	2'741.00		3'200		474.00	
4500.00	Entnahme Ersatzbeiträge		64'515.50		37'000		32'421.55
4631.02	Unterhaltsbeitrag AMZ GR		3'000.00		3'000		3'000.00
2	BILDUNG	8'848'824.61	4'798'497.19	9'149'800	918'500	11'945'431.22	1'014'181.66
	Nettoergebnis		4'050'327.42		8'231'300		10'931'249.56
211	Eingangsstufe	607'626.15	49'904.22	573'000	60'000	547'108.45	54'120.00
	Nettoergebnis		557'721.93		513'000		492'988.45
2110	Kindergarten	607'626.15	49'904.22	573'000	60'000	547'108.45	54'120.00
3020.00	* Löhne der Lehrkräfte	455'779.15		430'000		419'370.25	
3030.00	* Entschädigungen für temporäre Arbeitskräfte	35'551.45		5'000		12'137.80	
3050.00	Sozialversicherungsbeiträge	39'406.15		40'000		34'825.80	
3052.00	Personalversicherungsbeiträge	49'856.20		55'000		50'391.40	
3053.00	Unfallversicherungs-Beiträge	1'002.95		2'000		1'175.20	
3055.00	Krankentaggeldversicherungs-Beiträge	1'057.75		2'000		1'864.65	
3090.00	Aus- und Weiterbildung des Personals	760.00		4'000		1'514.90	
3104.00	Lehrmittel, Lehrbücher, Schulmaterial	15'021.30		17'000		12'114.95	
3110.00	Anschaffung Büromobiliar & Geräte	5'220.60		10'000		10'298.45	
3150.00	Unterhalt Büromöbel und Geräte			1'000		158.55	
3170.00	Reisekosten und Spesen	432.45				62.00	
3171.00	Exkursion/Projekte, Schulreisen und Lager	3'538.15		5'000		3'194.50	
3199.00	Übriger Betriebsaufwand			2'000			
4631.00	Beiträge vom Kanton		49'904.22		60'000		54'120.00
212	Primarstufe	1'806'888.65	212'550.95	1'833'000	230'000	1'773'471.25	217'711.90
	Nettoergebnis		1'594'337.70		1'603'000		1'555'759.35
2120	Primarstufe	1'806'888.65	212'550.95	1'833'000	230'000	1'773'471.25	217'711.90
3020.00	Löhne der Lehrkräfte	1'308'203.90		1'350'000		1'321'191.35	
3030.00	Entschädigungen für temporäre Arbeitskräfte	54'867.45		30'000		21'818.35	
3050.00	Sozialversicherungsbeiträge	110'418.10		110'000		111'218.05	
3052.00	Personalversicherungsbeiträge	132'528.20		120'000		134'844.70	
3053.00	Unfallversicherungs-Beiträge	2'787.20		5'000		3'612.35	
3055.00	Krankentaggeldversicherungs-Beiträge	2'989.20		6'000		5'782.95	
3064.00	Überbrückungsrente	52'771.20		35'000		32'695.20	
3090.00	Aus- und Weiterbildung des Personals	4'464.20		10'000		5'598.50	
3099.00	Übriger Personalaufwand	1'212.95					
3104.00	Lehrmittel, Lehrbücher, Schulmaterial	85'655.70		80'000		90'729.98	
3110.00	Anschaffung Büromobiliar & Geräte	16'561.05		40'000		13'011.40	
3130.00	Dienstleistungen Dritter	2'980.35		10'000		632.30	
3150.00	Unterhalt Büromöbel und Geräte	1'018.50		3'000		362.67	
3170.00	Reisekosten und Spesen	391.80		1'000		999.25	
3171.00	Exkursion/Projekte, Schulreisen und Lager	30'038.85		29'000		30'851.25	

2. Erfolgsrechnung 2023

GEMEINDE KLOSTERS

Erfolgsrechnung 2023 Funktionale Gliederung		Rechnung 2023		Budget 2023		Rechnung 2022	
		Aufwand	Ertrag	Aufwand	Ertrag	Aufwand	Ertrag
3199.00	Übriger Betriebsaufwand			4'000		122.95	
4250.00	Verkäufe						70.00
4260.00	Rückerstattungen		1'800.00		4'000		
4631.00	Beiträge vom Kanton		206'120.80		210'000		205'223.40
4631.04	Beiträge vom Kanton Kleinschule		4'630.15		15'000		12'418.50
4637.00	Beiträge von privaten Haushalten				1'000		
213	Oberstufe / Sekundarstufe I Nettoergebnis	1'651'218.50	113'981.28	1'736'000	152'000	1'718'000.05	175'119.70
			1'537'237.22		1'584'000		1'542'880.35
2130	Oberstufe	1'289'396.20	113'981.28	1'313'500	152'000	1'365'302.10	175'119.70
3020.00	Löhne der Lehrkräfte	975'631.25		980'000		947'843.30	
3030.00	Entschädigungen für temporäre Arbeitskräfte	33'694.10		25'000		81'640.20	
3050.00	Sozialversicherungsbeiträge	80'945.40		90'000		82'341.40	
3052.00	Personalversicherungsbeiträge	102'663.35		90'000		112'360.45	
3053.00	Unfallversicherungs-Beiträge	2'041.70		4'000		2'676.00	
3055.00	Krankentaggeldversicherungs-Beiträge	2'204.15		4'500		4'308.50	
3064.00	Überbrückungsrente					36'453.75	
3090.00	Aus- und Weiterbildung des Personals	4'617.70		8'000		7'740.00	
3099.00	Übriger Personalaufwand	200.00				31.35	
3104.00	Lehrmittel, Lehrbücher, Schulmaterial	53'859.30		70'000		61'965.40	
3110.00	Anschaffung Büromobiliar & Geräte	7'121.55		6'000		280.00	
3111.00	Anschaffung Maschinen, Geräte & Fahrzeuge			5'000		1'979.70	
3150.00	Unterhalt Büromöbel und Geräte	1'488.95		4'000		3'543.80	
3170.00	Reisekosten und Spesen	28.00		1'000		125.55	
3171.00	Exkursion/Projekte, Schulreisen und Lager	24'900.75		25'000		22'012.70	
3199.00	Übriger Betriebsaufwand			1'000			
4260.00	Rückerstattungen		24'298.40		31'000		32'542.20
4631.00	Beiträge vom Kanton		89'682.88		120'000		142'577.50
4637.00	Beiträge von privaten Haushalten				1'000		
2135	Handarbeit und Hauswirtschaft	361'822.30		422'500		352'697.95	
3020.00	Löhne der Lehrkräfte	269'379.90		308'000		260'579.85	
3030.00	Entschädigungen für temporäre Arbeitskräfte	4'560.20		5'000		4'435.20	
3050.00	Sozialversicherungsbeiträge	22'098.95		25'000		21'160.80	
3052.00	Personalversicherungsbeiträge	30'079.20		30'000		28'640.55	
3053.00	Unfallversicherungs-Beiträge	558.45		1'000		710.60	
3055.00	Krankentaggeldversicherungs-Beiträge	607.65		1'500		1'132.35	
3090.00	Aus- und Weiterbildung des Personals	729.60		3'000		2'094.00	
3104.00	Lehrmittel, Lehrbücher, Schulmaterial	30'445.40		40'000		27'428.22	
3110.00	Anschaffung Büromobiliar & Geräte	1'598.10		4'000		1'222.70	
3150.00	Unterhalt Büromöbel und Geräte	1'655.10		4'000		5'293.68	
3170.00	Reisekosten und Spesen	109.75		1'000			
214	Musikschulen Nettoergebnis	72'982.00		76'000		71'639.65	
			72'982.00		76'000		71'639.65
2140	Musikschulen	72'982.00		76'000		71'639.65	
3612.05	Beitrag Musikschule Prattigau	72'982.00		76'000		71'639.65	
217	Schulliegenschaften Nettoergebnis	3'044'973.00	3'973'522.10	3'205'300	128'500	6'101'274.32	208'435.15
		928'549.10		3'076'800		5'892'839.17	
2170	Schulliegenschaften	3'044'973.00	3'973'522.10	3'205'300	128'500	6'101'274.32	208'435.15
3010.00	Löhne des Verwaltungs- und Betriebspersonals	474'620.85		500'000		399'224.30	
3030.00	Entschädigungen für temporäre Arbeitskräfte	1'206.25		2'500		1'648.40	
3049.00	übrige Zulagen	4'236.25		3'500		3'145.45	
3050.00	Sozialversicherungsbeiträge	37'588.05		40'000		35'141.35	
3052.00	Personalversicherungsbeiträge	54'085.15		40'000		44'914.40	
3053.00	Unfallversicherungs-Beiträge	2'688.90		5'000		2'683.75	
3055.00	Krankentaggeldversicherungs-Beiträge	1'033.20		2'000		1'880.85	
3090.00	Aus- und Weiterbildung des Personals	1'550.00		8'000		6'200.00	
3091.00	Personalwerbung	100.00		1'500		3'620.30	
3099.00	Übriger Personalaufwand	209.65		3'000		144.10	
3101.00	Vertriebs- und Verbrauchsmaterial	41'197.80		45'000		35'994.10	
3110.00	Anschaffung Büromobiliar & Geräte	1'740.00		1'000		547.15	
3111.00	Anschaffung Maschinen, Geräte & Fahrzeuge	4'484.70		56'000		34'288.15	
3113.00	Anschaffung Hard- und Software	191.00		1'000		9'687.05	
3119.00	Anschaffung nicht aktivierbare Anlagen	43'321.20		80'000		15'223.45	
3120.00	Wasser, Energie, Heizmaterial	245'264.20		333'000		214'046.70	
3130.00	Dienstleistungen Dritter	22'063.85		30'000		36'994.65	
3134.00	Sachversicherungsprämien	883.20		800		1'053.40	



2. Erfolgsrechnung 2023

GEMEINDE KLOSTERS

Erfolgsrechnung 2023 Funktionale Gliederung		Rechnung 2023		Budget 2023		Rechnung 2022	
		Aufwand	Ertrag	Aufwand	Ertrag	Aufwand	Ertrag
3134.02	Gebäudeversicherungsprämien	15'966.90		15'700		14'866.05	
3137.03	Verkehrssteuern Fahrzeuge	336.85		700		336.85	
3140.00	Unterhalt an Grundstücken	14'604.30		6'000		11'920.80	
3141.04	Schneeräumung, Winterdienst	9'004.15		10'000		5'508.61	
3144.00	Unterhalt Hochbauten, Gebäude	145'344.15		63'200		158'524.25	
3149.00	Unterhalt übrige Sachanlagen	4'807.75		11'000		5'504.75	
3150.00	Unterhalt Büromöbel und Geräte			1'000		1'280.25	
3151.00	Unterhalt Maschinen, Geräte und Fahrzeuge	6'875.80		7'500		4'913.10	
3151.03	Unterhalt Wartungsverträge	47'271.10		42'000		47'893.35	
3160.00	Miete und Pacht Liegenschaften	2'400.00		2'400		5'310.00	
3170.00	Reisekosten und Spesen	7'484.70		4'500		3'643.40	
3199.00	Übriger Betriebsaufwand	411.15		1'000		1'152.35	
3300.30	Ordentliche Abschreibungen Tiefbauten allg. HH	46'136.00		46'200		46'136.00	
3300.40	Ordentliche Abschreibungen Hochbauten allg. HH	1'173'645.01		1'200'000		1'313'978.01	
3300.60	Ordentliche Abschreibungen Mobilien allg. HH	249'486.89		255'000		249'090.00	
3320.00	Ordentliche Abschreibungen immaterielle Anlagen	384'734.00		384'800		384'734.00	
3893.00	* Einlagen in Vorfinanzierungen des EK					3'000'000.00	
3910.00	Interne Verrechnung von DL/Personal			2'000		45.00	
4240.00	Benützungsgebühren		9'395.00		5'000		2'925.00
4250.00	* Verkäufe		342'000.00				80'000.00
4250.08	Verkauf Heizenergie SA Klosters-Platz		10'024.00		10'100		9'952.70
4260.00	Rückerstattungen		265.90		1'000		6'412.70
4470.00	Pacht- und Mietzinse Liegenschaften VV		31'200.00		31'200		28'800.00
4893.00	* Entnahmen aus Vorfinanzierungen des Eigenkapitals		3'515'151.50		15'200		15'151.50
4930.00	Int. Verrechnung Betriebs- u. Verwaltungskosten		65'485.70		66'000		65'193.25
218	Tagesbetreuung	189'595.08	127'740.54	172'000	84'000	166'325.40	64'775.86
	Nettoergebnis		61'854.54		88'000		101'549.54
2180	Tagesbetreuung	189'595.08	127'740.54	172'000	84'000	166'325.40	64'775.86
3020.00	* Löhne der Lehrkräfte	135'828.53		96'000		105'292.75	
3030.00	Entschädigungen für temporäre Arbeitskräfte	667.50		4'000		5'080.65	
3050.00	Sozialversicherungsbeiträge	9'758.00		9'000		8'953.90	
3052.00	Personalversicherungsbeiträge	9'449.90		8'000		11'677.65	
3053.00	Unfallversicherungs-Beiträge	247.00		500		301.70	
3055.00	Krankentaggeldversicherungs-Beiträge	269.50		500		482.80	
3090.00	Aus- und Weiterbildung des Personals	1'500.00		2'000		910.00	
3101.00	Vertriebs- und Verbrauchsmaterial	12'433.30		12'000		12'281.70	
3104.00	Lehrmittel, Lehrbücher, Schulmaterial			1'000		808.25	
3104.01	Spiel- und Bastelmaterial			1'000			
3110.00	Anschaffung Büromöbel & Geräte			1'000		684.40	
3111.00	Anschaffung Maschinen, Geräte & Fahrzeuge			20'000		160.45	
3130.00	Dienstleistungen Dritter	18'751.55		15'000		18'575.25	
3150.00	Unterhalt Büromöbel und Geräte			1'000		620.90	
3171.00	Exkursion/Projekte, Schulreisen und Lager	647.80					
3199.00	Übriger Betriebsaufwand	42.00		1'000		495.00	
4240.30	Elternbeiträge Tagesstruktur		97'345.00		60'000		47'462.00
4309.00	Übriger betrieblicher Ertrag		346.00		4'000		1'860.00
4631.00	Beiträge vom Kanton		8'973.64		5'000		2'580.86
4631.06	Rückerstattungen Kanton KIBE		21'075.90		15'000		12'873.00
219	Volksschule Übriges	374'303.93	142'419.05	557'000	140'000	518'064.50	133'692.65
	Nettoergebnis		231'884.88		417'000		384'371.85
2190	Schulleitung und Schulverwaltung	374'303.93	142'419.05	557'000	140'000	518'064.50	133'692.65
3000.00	Löhne, Tag- und Sitzungsgelder an Behörden u. Kom.	10'416.60		12'000		7'933.25	
3010.00	Löhne des Verwaltungs- und Betriebspersonals	125'793.43		221'000		247'231.70	
3050.00	Sozialversicherungsbeiträge	14'761.40		20'000		16'519.00	
3052.00	Personalversicherungsbeiträge	18'664.35		22'000		23'967.00	
3053.00	Unfallversicherungs-Beiträge	352.30		1'000		525.20	
3055.00	Krankentaggeldversicherungs-Beiträge	383.15		1'000		851.35	
3090.00	Aus- und Weiterbildung des Personals	2'826.00		12'000		200.00	
3091.00	* Personalwerbung	20'560.25		10'000		10'733.05	
3099.00	Übriger Personalaufwand	2'140.65		2'000		5'830.95	
3100.00	Büromaterial	978.85		1'000		1'563.75	
3103.00	Fachliteratur, Zeitschriften	292.60		1'000		263.45	
3104.00	Lehrmittel, Lehrbücher, Schulmaterial					505.00	
3110.00	Anschaffung Büromöbel & Geräte	1'460.00		2'000		201.55	
3113.00	Anschaffung Hard- und Software	18'054.75		50'000		56'255.15	
3130.00	Dienstleistungen Dritter	78'216.25		70'000		70'189.45	
3133.00	Informatik-Nutzungsaufwand	5'156.70		8'000		5'270.65	
3134.01	Schülerunfallversicherung	1'810.00		2'000		1'810.00	

2. Erfolgsrechnung 2023

GEMEINDE KLOSTERS

Erfolgsrechnung 2023 Funktionale Gliederung		Rechnung 2023		Budget 2023		Rechnung 2022	
		Aufwand	Ertrag	Aufwand	Ertrag	Aufwand	Ertrag
3153.00	Informatik-Unterhalt (Hardware)	56'141.35		55'000		51'812.40	
3170.00	Reisekosten und Spesen	1'702.40		8'000		642.05	
3170.12	Schülertransportkosten	3'593.25		14'000		8'000.00	
3171.00	Exkursion/Projekte, Schulreisen und Lager					418.30	
3199.00	Übriger Betriebsaufwand	10'909.65		25'000		7'341.25	
3300.40	Ordentliche Abschreibungen Hochbauten allg. HH			20'000			
3910.00	Interne Verrechnung von DL/Personal	45.00					
3920.00	Interne Verrechnung Miete von Fahrzeugen	45.00					
4631.00	Beiträge vom Kanton		142'419.05		140'000		133'692.65
220	Sonderschulen	926'951.45	178'379.05	791'500	124'000	956'567.00	160'326.40
	Nettoergebnis		748'572.40		667'500		796'240.60
2200	Sonderschulen	926'951.45	178'379.05	791'500	124'000	956'567.00	160'326.40
3020.00	* Löhne der Lehrkräfte	656'229.35		552'000		670'715.60	
3030.00	Entschädigungen für temporäre Arbeitskräfte	18'941.00		2'000		24'249.30	
3050.00	Sozialversicherungsbeiträge	53'255.00		50'000		54'825.30	
3052.00	Personalversicherungsbeiträge	69'423.15		45'000		67'392.10	
3053.00	Unfallversicherungs-Beiträge	1'389.20		2'000		1'873.15	
3055.00	Krankentaggeldversicherungs-Beiträge	1'521.70		2'500		2'925.75	
3090.00	Aus- und Weiterbildung des Personals	12'916.00		4'000		4'525.80	
3099.00	Übriger Personalaufwand	212.70					
3104.00	Lehrmittel, Lehrbücher, Schulmaterial	12'209.30		10'000		8'376.45	
3110.00	Anschaffung Büromobiliar & Geräte			1'000		279.90	
3170.00	Reisekosten und Spesen	5'855.00		1'000		433.35	
3199.00	Übriger Betriebsaufwand	207.20		1'000			
3612.06	Schulheime	72'966.85		100'000		71'969.40	
3612.18	Beiträge an Talentschulen	21'825.00		15'000		40'788.00	
3632.00	Beiträge an Gemeinden und Gemeindezweckverbände			6'000		8'212.90	
4260.00	Rückerstattungen		6'002.20		4'000		15'399.35
4631.00	Beiträge vom Kanton		172'376.85		120'000		144'927.05
251	Gymnasiale Maturitätsschulen	160'050.00	160'050.00	195'000	195'000	77'344.70	77'344.70
	Nettoergebnis						
2510	Gymnasiale Maturitätsschulen	160'050.00	160'050.00	195'000	195'000	77'344.70	77'344.70
3635.01	Beiträge an Untergymnasium	160'050.00		195'000		77'344.70	
252	Höhere Fachschulen + a/allgemeinb.Schulen	100.00	100.00			100.00	100.00
	Nettoergebnis						
2520	Fachmittelschulen + a/allgemeinb.Schulen	100.00	100.00			100.00	100.00
3635.17	Beiträge an Fachhochschulen	100.00				100.00	
273	Fachhochschulen	6'100.00	6'100.00	3'000	3'000	6'300.00	6'300.00
	Nettoergebnis						
2730	Fachhochschulen	6'100.00	6'100.00	3'000	3'000	6'300.00	6'300.00
3635.17	Beiträge an Fachhochschulen	6'100.00		3'000		6'300.00	
299	Bildung, übriges	8'035.85	8'035.85	8'000	8'000	9'235.90	9'235.90
	Nettoergebnis						
2990	Bildung, übriges	8'035.85	8'035.85	8'000	8'000	9'235.90	9'235.90
3632.00	Beiträge an Gemeinden und Gemeindezweckverbände	8'035.85		8'000		9'235.90	
3	KULTUR, SPORT UND FREIZEIT	3'125'507.14	1'162'081.01	2'997'200	1'157'000	3'313'178.08	1'071'171.32
	Nettoergebnis		1'963'426.13		1'840'200		2'242'006.76
311	Museen und bildende Kunst	79'967.21	26'748.96	61'200	20'000	52'048.15	23'239.67
	Nettoergebnis		53'218.25		41'200		28'808.48
3110	Museen und bildende Kunst	79'967.21	26'748.96	61'200	20'000	52'048.15	23'239.67
3010.00	Löhne des Verwaltungs- und Betriebspersonals	31'232.51		20'000		23'418.65	
3030.00	Entschädigungen für temporäre Arbeitskräfte	1'189.75		1'000			
3050.00	Sozialversicherungsbeiträge	2'130.65		1'500		1'564.20	
3052.00	Personalversicherungsbeiträge	783.85				38.45	
3053.00	Unfallversicherungs-Beiträge	22.60		100		34.55	
3055.00	Krankentaggeldversicherungs-Beiträge	58.65		100		83.85	
3090.00	Aus- und Weiterbildung des Personals	224.80					
3102.00	Drucksachen, Publikationen	1'832.30		1'500		1'944.65	
3120.00	Wasser, Energie, Heizmaterial	6'272.05		7'000		5'506.25	



2. Erfolgsrechnung 2023

GEMEINDE KLOSTERS

Erfolgsrechnung 2023 Funktionale Gliederung		Rechnung 2023		Budget 2023		Rechnung 2022	
		Aufwand	Ertrag	Aufwand	Ertrag	Aufwand	Ertrag
3130.00	Dienstleistungen Dritter	4'245.00		4'500		4'060.10	
3130.15	Porti, PC- und Bankspesen	34.85				8.20	
3134.02	Gebäudeversicherungsprämien	323.60		500		300.50	
3144.01	* Unterhalt Nutlihäuschi	15'870.20		8'000		8'303.10	
3144.10	Unterhalt Rohrmühle			5'000			
3144.11	Unterhalt Schröter Schmiede			2'500			
3160.00	Miete und Pacht Liegenschaften	5'000.00		5'000		2'083.35	
3170.00	Reisekosten und Spesen	558.40				676.70	
3199.00	Übriger Betriebsaufwand	10'188.00		4'500		4'025.60	
4250.01	Einnahmen Nutlihäuschi, Rohrmühle		14'659.56		10'000		12'739.67
4260.00	Rückerstattungen		2'089.40				
4309.00	Übriger betrieblicher Ertrag						500.00
4631.00	Beiträge vom Kanton		10'000.00		10'000		10'000.00
321	Bibliotheken	149'348.15	13'773.00	156'400	32'000	139'324.45	13'407.60
	Nettoergebnis		135'575.15		124'400		125'916.85
3210	Bibliotheken	149'348.15	13'773.00	156'400	32'000	139'324.45	13'407.60
3010.00	Löhne des Verwaltungs- und Betriebspersonals	88'950.20		85'000		79'829.95	
3030.00	Entschädigungen für temporäre Arbeitskräfte					2'398.50	
3050.00	Sozialversicherungsbeiträge	5'733.00		5'000		4'754.30	
3052.00	Personalversicherungsbeiträge	3'185.95				1'827.70	
3053.00	Unfallversicherungs-Beiträge	423.15		300		372.35	
3055.00	Krankentaggeldversicherungs-Beiträge	165.55		300		324.10	
3090.00	Aus- und Weiterbildung des Personals	80.00		1'200		230.00	
3101.00	Vertriebs- und Verbrauchsmaterial	1'879.80		4'000		1'100.55	
3102.00	Drucksachen, Publikationen	980.00		1'500		710.70	
3103.00	Fachliteratur, Zeitschriften	23'590.40		24'700		24'171.30	
3110.00	Anschaffung Büromobiliar & Geräte					2'420.15	
3120.00	Wasser, Energie, Heizmaterial	2'263.15		3'500		2'446.35	
3130.00	Dienstleistungen Dritter	2'763.45		3'100		2'835.85	
3133.00	Informatik-Nutzungsaufwand	3'972.00		2'500		2'209.10	
3134.02	Gebäudeversicherungsprämien	774.30		1'000		719.10	
3144.00	Unterhalt Hochbauten, Gebäude	2'699.05		16'500		2'612.40	
3150.00	Unterhalt Büromöbel und Geräte	1'174.25		1'500		1'498.15	
3170.00	Reisekosten und Spesen	221.20		300		744.70	
3636.04	Beiträge an andere kulturelle Institutionen	10'464.70		6'000		8'119.20	
3900.00	Interne Verrechnung von Material & Maschinen	28.00					
4240.21	Leihgebühren Bibliothek		4'383.00		3'000		3'787.60
4611.02	Kantonsbeitrag Bibliothek		9'390.00		9'000		9'620.00
4910.00	Interne Verrechnung von DL/Personal				20'000		
329	Kultur, übriges	128'224.35	18'837.50	185'400	12'000	175'721.25	16'905.65
	Nettoergebnis		109'386.85		173'400		158'815.60
3290	Kultur, übriges	128'224.35	18'837.50	185'400	12'000	175'721.25	16'905.65
3101.00	Vertriebs- und Verbrauchsmaterial	1'086.60		500		787.60	
3120.00	Wasser, Energie, Heizmaterial	7'145.50		12'000		8'187.30	
3130.00	Dienstleistungen Dritter	238.80		300		479.90	
3134.02	Gebäudeversicherungsprämien	517.60		500		480.65	
3144.00	Unterhalt Hochbauten, Gebäude	7'284.90		15'000		13'146.00	
3161.01	Mieten, Benützungskosten Anlagen	25'600.00		60'000		32'953.00	
3300.60	Ordentliche Abschreibungen Mobilien allg. HH	14'950.00		28'600		14'950.00	
3636.01	Beiträge an Kulturgesellschaft	30'000.00		30'000		30'000.00	
3636.02	Beiträge an Musikgesellschaften	20'500.00		20'500		29'500.00	
3636.03	Beiträge an Jugendförderung (Musik)	1'680.00		3'000		1'680.00	
3636.04	Beiträge an andere kulturelle Institutionen	15'160.00		10'000		10'670.00	
3636.12	Beitrag Buchpublikation 800 Jahre Klosters					28'604.55	
3930.00	Int. Verrechnung Betriebs- u. Verwaltungskosten	4'060.95		5'000		4'282.25	
4240.03	Benützungsgebühren Sprützenhäuschi		5'950.00		4'500		4'050.00
4240.23	Benützungsgebühren Fliana		6'695.50		4'000		5'500.00
4250.00	Verkäufe		6'192.00		3'500		6'322.00
4260.00	Rückerstattungen						1'033.65
341	Sport	2'743'623.28	1'102'721.55	2'574'100	1'093'000	2'922'464.53	1'017'618.40
	Nettoergebnis		1'640'901.73		1'481'100		1'904'846.13
3410	Sportzentrum	2'706'223.28	1'102'721.55	2'539'100	1'093'000	2'888'004.53	1'017'618.40
3010.00	* Löhne des Verwaltungs- und Betriebspersonals	414'374.47		400'000		372'224.20	
3030.00	Entschädigungen für temporäre Arbeitskräfte	165'980.80		140'000		183'549.15	
3049.00	übrige Zulagen	4'063.65		4'000		7'257.00	
3050.00	Sozialversicherungsbeiträge	45'702.10		51'000		44'460.20	

2. Erfolgsrechnung 2023

GEMEINDE KLOSTERS

Erfolgsrechnung 2023 Funktionale Gliederung		Rechnung 2023		Budget 2023		Rechnung 2022	
		Aufwand	Ertrag	Aufwand	Ertrag	Aufwand	Ertrag
3052.00	Personalversicherungsbeiträge	59'128.30		51'000		51'890.80	
3053.00	Unfallversicherungs-Beiträge	3'265.55		5'000		3'402.05	
3055.00	Krankentaggeldversicherungs-Beiträge	1'250.35		2'700		2'365.25	
3090.00	Aus- und Weiterbildung des Personals	1'145.50		2'000		985.00	
3091.00	Personalwerbung	8'172.50		2'000		7'046.20	
3099.00	Übriger Personalaufwand	828.45		1'000		2'126.00	
3101.00	Vertriebs- und Verbrauchsmaterial	52'974.20		50'000		55'168.50	
3102.00	Drucksachen, Publikationen	5'442.65		1'000		5'694.00	
3102.05	Marketingkosten Event- und Sporthalle	15'471.95		27'300		22'771.95	
3110.00	Anschaffung Büromöbiliar & Geräte	714.00		500		300.85	
3111.00	Anschaffung Maschinen, Geräte & Fahrzeuge	12'894.55		21'500		7'219.55	
3113.00	Anschaffung Hard- und Software	284.50		1'000			
3119.00	Anschaffung nicht aktivierbare Anlagen	1'846.80		10'000		27'866.75	
3120.00	Wasser, Energie, Heizmaterial	303'125.30		300'000		275'850.05	
3130.00	* Dienstleistungen Dritter	62'684.35		39'400		24'740.80	
3130.15	Porti, PC- und Bankspesen	1'385.55		1'500		1'521.64	
3130.33	Dienstleistungen Destination Davos Klosters	154'261.50		150'000		132'637.80	
3133.00	Informatik-Nutzungsaufwand	5'380.25		10'000		6'814.95	
3134.00	Sachversicherungsprämien	1'824.10		2'000		1'663.70	
3134.02	Gebäudeversicherungsprämien	6'887.45		9'600		6'396.20	
3137.00	Steuern und Abgaben	41'703.00		50'000		52'771.16	
3137.03	Verkehrssteuern Fahrzeuge	636.15		1'000		636.15	
3140.00	Unterhalt an Grundstücken	10'449.05		25'000		23'803.05	
3144.00	Unterhalt Hochbauten, Gebäude	54'443.65		70'500		83'811.30	
3144.15	Unterhalt Event- und Sporthalle	36'372.35		15'000		12'573.30	
3149.00	Unterhalt übrige Sachanlagen	69'527.85		70'000		69'093.60	
3150.00	Unterhalt Büromöbel und Geräte	2'724.05		3'000		2'824.75	
3151.00	* Unterhalt Maschinen, Geräte und Fahrzeuge	184'186.75		97'000		57'535.25	
3151.03	Unterhalt Wartungsverträge	26'752.00		33'300		26'637.10	
3153.01	Unterhalt elektronisches Leitsystem	1'234.15		3'500			
3160.01	Baurechtszins	25'328.00		26'000		25'328.00	
3161.01	Mieten, Benützungskosten Anlagen			7'300		5'680.00	
3169.00	Übrige Mieten und Benützungskosten					6'160.00	
3170.00	Reisekosten und Spesen	941.40		2'500		977.80	
3181.00	Tatsächliche Forderungsverluste					11.14	
3199.00	Übriger Betriebsaufwand	5'070.00		5'000		2'835.00	
3300.40	Ordentliche Abschreibungen Hochbauten allg. HH	830'944.26		758'500		1'191'223.94	
3300.60	Ordentliche Abschreibungen Mobilien allg. HH	70'782.00		76'300		70'778.00	
3300.61	Ordentliche Abschreibungen Mobilien SF	10'658.00		10'700		10'658.00	
3900.00	Interne Verrechnung von Material & Maschinen	1'219.30		1'000		534.40	
3910.00	Interne Verrechnung von DL/Personal	3'937.50		1'000		180.00	
3920.00	Interne Verrechnung Miete von Fahrzeugen	225.00					
4240.00	Benützungsgebühren		79'119.20		90'000		88'484.19
4240.04	Benützungsgebühren (ohne MwSt)		33'450.00		25'000		47'590.10
4240.05	Arbeiten für Dritte		133'065.65		130'000		99'104.10
4240.24	Einnahmen aus Vermietungen		186'070.80		220'000		159'661.60
4250.00	Verkäufe		4'191.75		4'000		4'335.10
4260.00	* Rückerstattungen		44'385.80		3'000		278.55
4290.00	Übrige Entgelte		6'318.45		7'000		7'631.41
4309.00	Übriger betrieblicher Ertrag		8'464.90		5'000		9'093.35
4470.00	Pacht- und Mietzinse Liegenschaften VV		62'655.00		64'000		56'440.00
4635.01	Beitrag Destination Davos Klosters		300'000.00		300'000		300'000.00
4893.03	Entnahme Vorfinanzierung Familien- und Sportbad		245'000.00		245'000		245'000.00
3412	Sportveranstaltungen	37'400.00		35'000		34'460.00	
3636.05	Beiträge an Jugendförderung (Sport)	37'400.00		35'000		34'460.00	
350	Kirchen und religiöse Angelegenheiten	24'344.15		20'100		23'619.70	
	Nettoergebnis		24'344.15		20'100		23'619.70
3500	Kirchen und religiöse Angelegenheiten	24'344.15		20'100		23'619.70	
3120.00	Wasser, Energie, Heizmaterial	792.40		1'300		1'549.65	
3134.02	Gebäudeversicherungsprämien	908.30		1'000		830.10	
3144.00	Unterhalt Hochbauten, Gebäude	3'571.10		2'000		1'553.10	
3144.04	Unterhalt Kirchtürme	1'589.80		4'000		3'478.50	
3149.01	* Unterhalt Turmuhren	6'537.75		1'500		5'470.10	
3149.02	Unterhalt Köberle-Orgel	1'626.80		1'000		1'420.25	
3300.40	Ordentliche Abschreibungen Hochbauten allg. HH	4'318.00		4'300		4'318.00	
3612.07	Anteil Mesmergehalt	5'000.00		5'000		5'000.00	

2. Erfolgsrechnung 2023



GEMEINDE KLOSTERS

Erfolgsrechnung 2023 Funktionale Gliederung		Rechnung 2023		Budget 2023		Rechnung 2022	
		Aufwand	Ertrag	Aufwand	Ertrag	Aufwand	Ertrag
4	GESUNDHEIT	2'776'608.75	5'611.40	2'194'500	5'000	2'229'675.35	4'536.45
	Nettoergebnis		2'770'997.35		2'189'500		2'225'138.90
411	Spitäler	1'657'787.40		1'250'000		1'246'399.80	
	Nettoergebnis		1'657'787.40		1'250'000		1'246'399.80
4110	Spitäler	1'657'787.40		1'250'000		1'246'399.80	
3612.08	* Betriebskostenanteil Regionalspital Schiers	1'034'456.40		800'000		817'753.80	
3612.12	* Beiträge an Kliniken und Spitäler	623'331.00		450'000		428'646.00	
412	Kranken-, Alters- und Pflegeheime	726'612.65	5'611.40	550'000	5'000	498'766.40	4'536.45
	Nettoergebnis		721'001.25		545'000		494'229.95
4120	Kranken- und Pflegeheime	726'612.65	5'611.40	550'000	5'000	498'766.40	4'536.45
3612.09	Pflegekostenanteil Heime Flury Stiftung	536'078.20		460'000		426'367.00	
3612.10	Pflegekosten Heimbewohner übrige Heime	190'534.45		90'000		72'399.40	
4612.02	Entschädigungen von Gemeinden und Gemeindeverbände		5'611.40		5'000		4'536.45
421	Ambulante Krankenpflege	226'907.05		223'400		235'105.30	
	Nettoergebnis		226'907.05		223'400		235'105.30
4210	Ambulante Krankenpflege	226'907.05		223'400		235'105.30	
3612.11	Spitexkostenanteil Flury-Stiftung	217'799.15		220'000		233'282.85	
3612.17	Beitrag an Samariterverein	400.00		400		400.00	
3612.31	Spitexkostenanteil übrige Institutionen	8'707.90		3'000		1'422.45	
422	Rettungsdienste	150'000.00		150'000		224'620.45	
	Nettoergebnis		150'000.00		150'000		224'620.45
4220	Rettungsdienste	150'000.00		150'000		224'620.45	
3612.24	Notfalldienst Flury Stiftung Klosters					224'620.45	
3612.30	Medizinisches Zentrum	150'000.00		150'000			
433	Schulgesundheitsdienst	14'073.35		16'000		23'164.10	
	Nettoergebnis		14'073.35		16'000		23'164.10
4330	Schulgesundheitsdienst	14'073.35		16'000		23'164.10	
3010.03	Entschädigungen Einsätze	13'130.70		15'000		21'937.40	
3050.00	Sozialversicherungsbeiträge	701.90		1'000		938.70	
3101.00	Vertriebs- und Verbrauchsmaterial	240.75				288.00	
434	Lebensmittelkontrolle	1'228.30		1'100		1'177.20	
	Nettoergebnis		1'228.30		1'100		1'177.20
4340	Lebensmittelkontrolle	1'228.30		1'100		1'177.20	
3010.04	Besoldung Pilzkontrolle	1'128.30		1'000		1'077.20	
3636.00	Beiträge an private Organisationen ohne Erwerbszweck	100.00		100		100.00	
490	Gesundheitswesen, übriges			4'000		442.10	
	Nettoergebnis				4'000		442.10
4900	Gesundheitswesen, übriges			4'000		442.10	
3111.00	Anschaffung Maschinen, Geräte & Fahrzeuge			4'000			
3149.00	Unterhalt übrige Sachanlagen					442.10	
5	SOZIALE SICHERHEIT	906'315.47	119'583.70	649'600	58'000	628'327.95	63'873.23
	Nettoergebnis		786'731.77		591'600		564'454.72
543	Alimentenbevorschussung und -inkasso	57'647.50		25'000		26'034.50	
	Nettoergebnis		57'647.50		25'000		26'034.50
5430	Alimentenbevorschussung und -inkasso	57'647.50		25'000		26'034.50	
3132.00	Honorare externe Berater	3'711.70		5'000		4'695.90	
3180.00	* Wertberichtigungen auf Forderungen (Delkredere)	25'000.00					
3637.04	* Alimentenbevorschussungen	28'935.80		20'000		21'338.60	
545	Leistungen an Familien	128'478.80		79'600		95'041.65	
	Nettoergebnis		128'478.80		79'600		95'041.65
5451	Kinderkrippen und Kinderhorte	128'478.80		79'600		95'041.65	
3611.07	* Familienergänz. Kinderbetreuung	99'878.80		60'000		77'866.25	
3612.16	* Betriebskostenanteil Kinderkrippe Flury-Stiftung	-5'000.00		4'000		1'575.40	
3635.03	* Beitrag an Kindertagesstätte (Miete, NK)	33'600.00		15'600		15'600.00	

2. Erfolgsrechnung 2023

GEMEINDE KLOSTERS

Erfolgsrechnung 2023 Funktionale Gliederung		Rechnung 2023		Budget 2023		Rechnung 2022	
		Aufwand	Ertrag	Aufwand	Ertrag	Aufwand	Ertrag
560	Sozialer Wohnungsbau		7'435.00				
	Nettoergebnis	7'435.00					
5600	Sozialer Wohnungsbau		7'435.00				
4260.00	Rückerstattungen		7'435.00				
572	Wirtschaftliche Hilfe	384'428.30	73'007.80	195'000	40'000	213'852.20	40'466.95
	Nettoergebnis		311'420.50		155'000		173'385.25
5720	Gesetzliche wirtschaftliche Hilfe	384'428.30	73'007.80	195'000	40'000	213'852.20	40'466.95
3132.00	Honorare externe Berater	1'052.90					
3631.00	* Beiträge an Kanton	96'434.55					
3637.01	* Unterstützungen	280'388.30		180'000		189'588.20	
3637.02	Kostenbeiträge KESB	6'552.55		15'000		24'264.00	
4637.02	* Rückerstattungen Unterstützungen		73'007.80		40'000		40'466.95
573	Asylwesen	34'659.85	39'140.90	32'000	18'000	18'900.15	23'406.28
	Nettoergebnis	4'481.05			14'000	4'506.13	
5730	Asylwesen	34'659.85	39'140.90	32'000	18'000	18'900.15	23'406.28
3621.06	Lastenausgleichsbeiträge an Kanton (UMF)	6'301.75		12'000		1'192.25	
3637.01	Unterstützungen	28'358.10		20'000		17'707.90	
4621.00	Finanz- und Lastenausgleich vom Kanton		36'464.80		18'000		21'733.73
4637.02	Rückerstattungen Unterstützungen		2'676.10				1'672.55
579	Fürsorge, übriges	279'634.32		312'500		255'554.65	
	Nettoergebnis		279'634.32		312'500		255'554.65
5790	Fürsorge, übriges	279'634.32		312'500		255'554.65	
3621.02	Finanz- und Lastenausgleichsbeiträge an Kanton	113'907.15		132'000		132'401.30	
3631.01	Integrationsmassnahmen Beitrag	6'988.10		6'000		5'651.30	
3632.13	Beitrag Berufsbeistandschaft	158'739.07		174'500		117'502.05	
592	Hilfsaktionen	21'466.70		5'500		18'944.80	
	Nettoergebnis		21'466.70		5'500		18'944.80
5920	Hilfsaktionen im Inland	21'466.70		5'500		18'944.80	
3636.00	Beiträge an private Organisationen ohne Erwerbszweck	200.00		500		250.00	
3636.08	* Beiträge an Institutionen	21'266.70		5'000		18'694.80	
6	VERKEHR UND NACHRICHTENÜBERMITTLUNG	13'482'572.91	2'811'447.31	8'741'300	2'434'000	12'715'712.90	2'729'997.15
	Nettoergebnis		10'671'125.60		6'307'300		9'985'715.75
613	Kantonsstrassen	558'148.63	59'725.80	472'100	55'000	815'027.38	55'867.55
	Nettoergebnis		498'422.83		417'100		759'159.83
6130	Kantonsstrassen, übrige	558'148.63	59'725.80	472'100	55'000	815'027.38	55'867.55
3140.00	Unterhalt an Grundstücken	47'791.90		50'000		45'289.65	
3141.00	Unterhalt Strassen			45'000		8'064.70	
3141.04	* Schneeräumung, Winterdienst	257'974.30		150'000		163'983.65	
3141.05	Strassenreinigung	10'431.40		10'000		6'271.40	
3151.01	Unterhalt Strassensignalisation	913.05		2'000			
3300.10	Ordentliche Abschreibung Strassen / Verkehrswege	227'605.48		162'100		582'710.48	
3900.00	Interne Verrechnung von Material & Maschinen			3'000			
3900.01	Interne Verrechnung von Material (Winter)			20'000			
3910.00	Interne Verrechnung von DL/Personal	2'745.00		10'000		720.00	
3910.01	Interne Verrechnung von DL/Personal (Winter)	4'545.00		20'000		4'027.50	
3920.00	Interne Verrechnung Miete von Fahrzeugen	6'142.50				3'960.00	
4260.00	Rückerstattungen		59'725.80		55'000		55'867.55
615	Gemeindestrassen	8'123'115.89	724'630.56	3'511'100	773'000	7'173'710.32	750'225.84
	Nettoergebnis		7'398'485.33		2'738'100		6'423'484.48
6150	Gemeindestrassen	2'470'145.18	153'029.90	2'846'000	144'500	3'020'584.80	182'857.30
3101.00	Vertriebs- und Verbrauchsmaterial			1'000			
3111.02	* Anschaffung Strassensignalisationen	15'323.80				8'726.20	
3120.00	Wasser, Energie, Heizmaterial	1'008.85		1'000		765.85	
3130.15	Porti, PC- und Bankspesen	412.93					
3131.00	Planungen und Projektierungen Dritter	10'061.10		5'000		20'228.25	
3140.00	Unterhalt an Grundstücken	73'074.90		50'000		48'787.25	
3141.00	Unterhalt Strassen	361'481.45		325'000		459'420.60	
3141.04	* Schneeräumung, Winterdienst	443'969.45		320'000		342'601.15	



2. Erfolgsrechnung 2023

GEMEINDE KLOSTERS

Erfolgsrechnung 2023 Funktionale Gliederung		Rechnung 2023		Budget 2023		Rechnung 2022	
		Aufwand	Ertrag	Aufwand	Ertrag	Aufwand	Ertrag
3141.05	Strassenreinigung	44'033.95		40'000		48'343.60	
3141.12	Unterhalt Forstwege	159'443.45		160'000		161'417.60	
3151.01	Unterhalt Strassensignalisation	32'443.00		20'000		42'001.15	
3181.00	Tatsächliche Forderungsverluste	1'815.50					
3300.00	Ordentliche Abschreibungen auf Sachanlagen	11'454.00		1'900		11'454.00	
3300.10	Ordentliche Abschreibung Strassen / Verkehrswege	813'082.40		1'652'100		1'429'787.40	
3300.40	Ordentliche Abschreibungen Hochbauten allg. HH	1'938.00					
3900.00	Interne Verrechnung von Material & Maschinen			20'000			
3900.01	Interne Verrechnung von Material (Winter)			20'000			
3910.00	Interne Verrechnung von DL/Personal	273'500.65		180'000		252'170.15	
3910.01	Interne Verrechnung von DL/Personal (Winter)	54'571.75		50'000		42'421.60	
3920.00	Interne Verrechnung Miete von Fahrzeugen	172'530.00				152'460.00	
4210.07	Fahrbewilligungen		45'450.50		50'000		42'992.50
4240.06	Unterhaltsbeiträge Dritter		15'361.95		15'500		16'300.00
4260.00	Rückerstattungen		12'904.85		12'000		63'400.65
4290.00	Übrige Entgelte		70'642.60		60'000		58'594.65
4290.01	Einnahmen Erdanker		8'670.00		7'000		
4501.00	Entnahmen aus Fonds des FK						1'569.50
6151	Parkhaus, Parkplätze	5'452'889.71	571'600.66	390'800	627'000	3'958'108.22	567'368.54
3111.03	Anschaffung Parkuhren	32'490.40		28'000		18'733.35	
3120.00	Wasser, Energie, Heizmaterial			1'500		1'600.05	
3130.15	Porti, PC- und Bankspesen	13'736.08					
3140.00	Unterhalt an Grundstücken	19'396.35		25'000		28'804.40	
3141.00	Unterhalt Strassen	420.80		10'000		4'155.05	
3141.04	* Schneeräumung, Winterdienst	202'073.70		120'000		135'994.39	
3141.05	Strassenreinigung	765.75		1'000		525.05	
3143.02	Unterhalt Öffentliche Plätze und Anlagen	3'396.90		5'000		1'350.10	
3151.02	Unterhalt Parkuhren	13'100.10		6'000		15'050.10	
3160.00	Miete und Pacht Liegenschaften	60'310.25		62'000		59'819.85	
3199.00	Übriger Betriebsaufwand			2'500			
3300.10	Ordentliche Abschreibung Strassen / Verkehrswege			29'200			
3300.30	Ordentliche Abschreibungen Tiefbauten allg. HH	87'714.38		58'600		173'421.38	
3893.00	* Einlagen in Vorfinanzierungen des EK	5'000'000.00				3'500'000.00	
3900.00	Interne Verrechnung von Material & Maschinen			2'000			
3900.01	Interne Verrechnung von Material (Winter)			5'000			
3910.00	Interne Verrechnung von DL/Personal	6'772.50		15'000		5'402.00	
3910.01	Interne Verrechnung von DL/Personal (Winter)	5'872.50		20'000		6'052.50	
3920.00	Interne Verrechnung Miete von Fahrzeugen	6'840.00				7'200.00	
4240.07	Parkierungsgebühr		487'711.26		470'000		495'600.14
4260.00	Rückerstattungen		403.00		1'000		1'779.05
4470.00	Pacht- und Mietzinse Liegenschaften VV		50'996.00		56'000		51'256.00
4510.00	* Entnahme Spezialfinanzierung		32'490.40				18'733.35
4893.00	Entnahmen aus Vorfinanzierungen des Eigenkapitals				100'000		
6152	Strassenbeleuchtung	200'081.00		274'300	1'500	195'017.30	
3120.00	Wasser, Energie, Heizmaterial	62'952.50		85'000		77'564.80	
3149.03	Unterhalt Strassenbeleuchtungen	72'728.15		50'000		39'847.35	
3149.05	Unterhalt Strassenbeleuchtungen/Winterbeleuchtung	8'680.35		65'000		23'457.15	
3300.00	Ordentliche Abschreibungen auf Sachanlagen	42'985.00		36'600		38'533.00	
3300.10	Ordentliche Abschreibung Strassen / Verkehrswege			11'700			
3900.00	Interne Verrechnung von Material & Maschinen			1'000			
3910.00	Interne Verrechnung von DL/Personal	11'115.00		25'000		13'050.00	
3910.01	Interne Verrechnung von DL/Personal (Winter)					180.00	
3920.00	Interne Verrechnung Miete von Fahrzeugen	1'620.00				2'385.00	
4260.00	Rückerstattungen				1'500		
619	Werkbetriebe	2'437'271.19	1'488'147.16	2'283'100	1'022'000	2'342'383.03	1'378'676.55
	Nettoergebnis		949'124.03		1'261'100		963'706.48
6190	Werkbetriebe	2'437'271.19	1'488'147.16	2'283'100	1'022'000	2'342'383.03	1'378'676.55
3010.00	Löhne des Verwaltungs- und Betriebspersonals	1'091'345.40		1'130'000		1'043'808.80	
3030.00	Entschädigungen für temporäre Arbeitskräfte	72'107.15		10'000		29'321.10	
3042.00	Verpflegungszulagen	410.00		1'000		1'450.00	
3049.00	übrige Zulagen	9'007.35		15'000		13'133.75	
3050.00	Sozialversicherungsbeiträge	91'786.70		100'000		87'960.95	
3052.00	Personalversicherungsbeiträge	115'997.75		105'000		103'829.85	
3053.00	Unfallversicherungs-Beiträge	6'731.35		12'000		6'165.95	
3055.00	Krankentaggeldversicherungs-Beiträge	2'523.90		6'000		4'399.65	
3064.00	Überbrückungsrente	18'355.20		18'400		16'825.60	
3090.00	Aus- und Weiterbildung des Personals	1'642.95		11'000		460.00	
3091.00	Personalwerbung	3'254.65		3'000		2'299.35	

2. Erfolgsrechnung 2023

GEMEINDE KLOSTERS

Erfolgsrechnung 2023		Rechnung 2023		Budget 2023		Rechnung 2022	
Funktionale Gliederung		Aufwand	Ertrag	Aufwand	Ertrag	Aufwand	Ertrag
3099.00	Übriger Personalaufwand	1'383.35		3'000		3'792.60	
3101.00	Vertriebs- und Verbrauchsmaterial	103'611.05		120'000		107'174.80	
3109.00	Übriger Material- und Warenaufwand	1'260.00		6'000		2'229.95	
3110.00	Anschaffung Büromobiliar & Geräte	734.00		3'000		724.60	
3111.00	Anschaffung Maschinen, Geräte & Fahrzeuge	70'308.90		70'000		45'089.00	
3120.00	Wasser, Energie, Heizmaterial	50'002.05		60'000		46'873.45	
3130.00	Dienstleistungen Dritter	6'037.45		6'000		4'238.50	
3134.00	Sachversicherungsprämien	18'988.30		17'000		16'141.70	
3134.02	Gebäudeversicherungsprämien	2'161.70		2'500		2'007.50	
3137.03	Verkehrssteuern Fahrzeuge	10'746.80		9'500		9'968.35	
3141.00	Unterhalt Strassen					2'724.60	
3144.00	Unterhalt Hochbauten, Gebäude	39'032.35		40'000		33'395.65	
3150.00	Unterhalt Büromöbel und Geräte	1'467.15		2'000		1'598.50	
3151.00	Unterhalt Maschinen, Geräte und Fahrzeuge	116'880.70		120'000		115'810.45	
3160.02	Baurechtszins Werkhof	35'363.00		36'000		35'363.00	
3170.00	Reisekosten und Spesen	3'346.70		5'000		3'807.75	
3199.00	Übriger Betriebsaufwand	35.00				607.00	
3300.40	Ordentliche Abschreibungen Hochbauten allg. HH	146'541.89		87'500		287'069.88	
3300.60	Ordentliche Abschreibungen Mobilien allg. HH	116'625.00		107'600		60'978.00	
3300.61	Ordentliche Abschreibungen Mobilien SF	68'580.00		48'600		44'966.00	
3900.00	Interne Verrechnung von Material & Maschinen			1'500			
3900.01	Interne Verrechnung von Material (Winter)			1'500			
3910.00	Interne Verrechnung von DL/Personal	222'655.90		120'000		198'667.75	
3910.01	Interne Verrechnung von DL/Personal (Winter)	3'600.00		5'000		2'704.00	
3920.00	Interne Verrechnung Miete von Fahrzeugen	4'747.50				6'795.00	
4250.00	Verkäufe		34'959.80				19'519.00
4260.00	Rückerstattungen		9'533.46		10'000		4'168.95
4290.00	Übrige Entgelte		9'812.60		10'000		12'232.60
4900.00	Interne Verrechnung von Material		28.00		10'000		4'568.50
4910.00	* Interne Verrechnung von DL/Personal		1'014'314.05		700'000		744'413.40
4910.01	Interne Verrechnung von DL/Personal (Winter)		80'784.25		50'000		272'798.10
4920.00	Interne Verrechnung Miete von Fahrzeugen		338'715.00		242'000		320'976.00
622	Regionalverkehr	2'364'037.20	538'943.79	2'475'000	584'000	2'384'592.17	545'227.21
	Nettoergebnis		1'825'093.41		1'891'000		1'839'364.96
6220	Regionalverkehr	2'364'037.20	538'943.79	2'475'000	584'000	2'384'592.17	545'227.21
3130.00	Dienstleistungen Dritter			15'000			
3130.03	* Betrieb Ortsbus	1'708'701.05		1'600'000		1'641'350.90	
3137.00	Steuern und Abgaben	428.35		120'000		101'347.47	
3634.02	Gemeindeanteil Tarifverbund	641'893.80		740'000		641'893.80	
3637.05	Subvention Einheimischen-Abos	13'014.00					
4240.08	Einnahmen Ortsbus		121'225.64		165'000		127'509.06
4635.01	Beitrag Destination Davos Klosters		188'888.80		189'000		188'888.80
4635.02	Beiträge aus Tarifverbund		228'829.35		230'000		228'829.35
7	UMWELTSCHUTZ UND RAUMORDNUNG	5'157'038.14	4'794'861.15	5'467'800	4'541'000	5'667'918.26	6'471'432.01
	Nettoergebnis		362'176.99		926'800		803'513.75
710	Wasserversorgung	1'081'554.45	1'081'554.45	972'300	972'300	937'677.45	937'677.45
7101	Wasserwerk [Gemeindebetrieb]	1'081'554.45	1'081'554.45	972'300	972'300	937'677.45	937'677.45
	EG						
3010.00	* Löhne des Verwaltungs- und Betriebspersonals	270'789.45		250'000		229'973.95	
3030.00	Entschädigungen für temporäre Arbeitskräfte	392.00		1'500		959.00	
3042.00	Verpflegungszulagen			500			
3049.00	übrige Zulagen	1'868.10		3'000		959.70	
3050.00	Sozialversicherungsbeiträge	19'876.05		19'000		19'504.80	
3052.00	Personalversicherungsbeiträge	29'958.40		30'000		28'881.30	
3053.00	Unfallversicherungs-Beiträge	1'455.95		3'000		1'378.95	
3055.00	Krankentaggeldversicherungs-Beiträge	546.80		1'200		1'044.25	
3090.00	Aus- und Weiterbildung des Personals	1'250.00		3'000		150.00	
3099.00	Übriger Personalaufwand					46.45	
3101.00	Vertriebs- und Verbrauchsmaterial	45'112.40		55'000		40'040.80	
3110.00	Anschaffung Büromobiliar & Geräte	601.85		2'000		947.05	
3111.00	Anschaffung Maschinen, Geräte & Fahrzeuge	1'747.50		5'000		1'135.10	
3113.00	* Anschaffung Hard- und Software	26'551.50		5'000		30'874.85	
3118.01	Anschaffung von Software/Lizenzen	3'578.85		5'000		4'028.15	
3120.01	Wasser, Energie, Heizmaterial Reservoir / Pumpstationen	46'591.35		95'000		95'149.90	
3130.00	Dienstleistungen Dritter	12'037.50		20'000		14'574.85	
3134.00	Sachversicherungsprämien	1'540.50		1'500		1'413.50	
3134.02	Gebäudeversicherungsprämien	2'219.05		3'000		1'918.35	



2. Erfolgsrechnung 2023

GEMEINDE KLOSTERS

Erfolgsrechnung 2022 Funktionale Gliederung		Rechnung 2023		Budget 2023		Rechnung 2022	
		Aufwand	Ertrag	Aufwand	Ertrag	Aufwand	Ertrag
3137.00	Steuern und Abgaben	16'949.31		3'000		3'612.30	
3137.03	Verkehrssteuern Fahrzeuge	584.00		700		654.00	
3144.05	Unterhalt Reservoire, Netz	246'546.45		250'000		201'109.00	
3144.17	Unterhalt Reservoire/Pumpstationen	3'941.65		7'000		4'582.75	
3149.04	Unterhalt Dorfbrunnen	4'349.60		5'000		4'356.25	
3151.00	Unterhalt Maschinen, Geräte und Fahrzeuge	10'441.30		7'000		6'791.85	
3170.00	Reisekosten und Spesen	541.60		1'500		420.00	
3181.00	Tatsächliche Forderungsverluste	8.70				13.63	
3199.00	Übriger Betriebsaufwand	107.05		6'000		454.80	
3300.31	Ordentliche Abschreibungen Tiefbauten SF	128'164.00		167'800		126'171.00	
3300.41	Ordentliche Abschreibungen Hochbauten SF	1.00					
3300.61	Ordentliche Abschreibungen Mobilien SF	8'651.00		17'600		8'651.00	
3510.00	* Einlage in Spezialfinanzierung	193'004.04				105'394.42	
3900.00	Interne Verrechnung von Material & Maschinen	370.00		1'000		888.00	
3910.00	Interne Verrechnung von DL/Personal	1'732.50		3'000		1'440.00	
3910.01	Interne Verrechnung von DL/Personal (Winter)					22.50	
3920.00	Interne Verrechnung Miete von Fahrzeugen	45.00				135.00	
4240.10	Verbrauchsgebühren		209'373.20		246'000		246'425.05
4240.11	Grundgebühren		751'182.75		560'000		686'986.05
4290.00	Übrige Entgelte		134.40		1'000		4'266.35
4312.00	Eigenleistungen Investitionen/Projekte				10'000		
4510.00	Entnahme Spezialfinanzierung				143'300		
4511.00	Entnahmen aus Fonds des EK		120'114.10				
4910.00	Interne Verrechnung von DL/Personal		750.00		12'000		
720	Abwasserbeseitigung	2'269'196.05	2'269'196.05	2'200'700	2'200'700	2'133'859.95	2'133'859.95
7201	Abwasserbeseitigung [Gemeindebetrieb] EG	2'269'196.05	2'269'196.05	2'200'700	2'200'700	2'133'859.95	2'133'859.95
3010.00	Löhne des Verwaltungs- und Betriebspersonals	206'011.75		215'000		215'257.90	
3042.00	Verpflegungszulagen					50.00	
3049.00	übrige Zulagen	644.40		1'000			
3050.00	Sozialversicherungsbeiträge	16'514.00		17'000		16'909.90	
3052.00	Personalversicherungsbeiträge	26'425.80		23'000		25'481.00	
3053.00	Unfallversicherungs-Beiträge	1'305.55		2'000		1'266.05	
3055.00	Krankentaggeldversicherungs-Beiträge	454.35		1'000		886.40	
3090.00	Aus- und Weiterbildung des Personals			2'500		1'853.45	
3099.00	Übriger Personalaufwand	123.90					
3101.01	Betriebskosten ARA	120'262.15		134'000		130'896.15	
3102.00	Drucksachen, Publikationen	268.05					
3109.00	Übriger Material- und Warenaufwand	4'032.00		3'500		3'809.00	
3111.00	Anschaffung Maschinen, Geräte & Fahrzeuge	14'758.00		30'000		12'496.50	
3120.00	Wasser, Energie, Heizmaterial	48'433.65		45'000		43'349.60	
3120.02	Wasser, Energie, Heizmaterial ARA Serneus	16'177.15		25'000		19'296.15	
3130.00	Dienstleistungen Dritter	87'763.15		87'000		70'309.75	
3130.04	Kanalspülungen	32'277.00		60'000		34'531.95	
3133.00	Informatik-Nutzungsaufwand	15'961.30		30'000		20'943.05	
3134.00	Sachversicherungsprämien	849.80		1'000		793.60	
3134.02	Gebäudeversicherungsprämien	3'720.90		4'000		3'455.50	
3137.00	Steuern und Abgaben	40'558.80		40'000		39'260.90	
3137.03	Verkehrssteuern Fahrzeuge	423.60		500		345.40	
3143.04	Unterhalt Kanalisationsanlagen	330'971.75		550'000		738'266.15	
3144.07	Unterhalt und Betrieb Pumpanlagen	58'442.60		60'000		37'414.85	
3150.00	Unterhalt Büromöbel und Geräte	226.35				263.10	
3151.00	Unterhalt Maschinen, Geräte und Fahrzeuge	25'496.50		40'000		45'068.80	
3170.00	Reisekosten und Spesen	895.90		500		445.80	
3181.00	Tatsächliche Forderungsverluste	.30				14.91	
3300.31	Ordentliche Abschreibungen Tiefbauten SF	81'871.00		114'000		51'916.00	
3300.41	Ordentliche Abschreibungen Hochbauten SF	252'727.00		293'300		251'427.00	
3300.61	Ordentliche Abschreibungen Mobilien SF	148'027.00		301'400		142'854.00	
3510.00	* Einlage in Spezialfinanzierung	625'099.55				61'460.59	
3632.05	Betriebsbeitrag ARA Mittelprättigau	106'467.20		115'000		162'658.70	
3900.00	Interne Verrechnung von Material & Maschinen	205.60				450.30	
3910.00	Interne Verrechnung von DL/Personal	1'800.00		5'000		427.50	
4240.10	Verbrauchsgebühren		268'135.95		305'000		304'378.70
4240.11	Grundgebühren		1'991'938.85		1'818'000		1'820'530.25
4250.02	Annahme Klärgrubenschlamm		6'800.00		4'500		4'400.00
4260.00	Rückerstattungen		2'321.25				
4510.00	Entnahme Spezialfinanzierung				73'200		
4631.00	Beiträge vom Kanton						4'551.00

2. Erfolgsrechnung 2023

GEMEINDE KLOSTERS

Erfolgsrechnung 2023 Funktionale Gliederung		Rechnung 2023		Budget 2023		Rechnung 2022	
		Aufwand	Ertrag	Aufwand	Ertrag	Aufwand	Ertrag
730	Abfallwirtschaft Nettoergebnis	1'426'392.34	1'422'112.70	1'331'000	1'353'000	1'340'491.56	3'357'898.41
			4'279.64	22'000		2'017'406.85	
7300	Abfallwirtschaft	29'089.40	24'809.76	3'000		3'193.00	2'020'599.85
3300.40	Ordentliche Abschreibungen Hochbauten allg. HH	3'193.00		3'000		3'193.00	
3612.13	* Entschädigungen an Zweckverbände	25'896.40					26'599.85
4460.00	Finanzertrag GEVAG		24'809.76				1'994'000.00
4841.00	Buchmässige ausserordentliche Finanzerträge						
7301	Abfallwirtschaft [Gemeindebetrieb] EG	1'397'302.94	1'397'302.94	1'328'000	1'328'000	1'337'298.56	1'337'298.56
3090.00	Aus- und Weiterbildung des Personals			2'500			
3102.00	Drucksachen, Publikationen	13'449.85		12'000		13'415.90	
3109.02	Einkauf Plomben, Marken	89'124.85		100'000		94'569.66	
3130.00	Dienstleistungen Dritter					9'374.35	
3130.06	Spezialabfälle	401'806.39		378'000		353'287.40	
3130.07	Verbrennungskosten	47'467.80		60'000		49'534.45	
3137.00	Steuern und Abgaben	1'686.39		3'000		507.96	
3144.09	Unterhalt Sammelstellen	25'707.80		5'000		5'621.80	
3181.00	Tatsächliche Forderungsverluste	159.30				114.47	
3199.00	Übriger Betriebsaufwand	917.80		3'000			
3300.41	Ordentliche Abschreibungen Hochbauten SF	10'874.00		55'200		17'618.00	
3510.00	Einlage in Spezialfinanzierung	609'985.26		594'300		584'390.32	
3900.00	Interne Verrechnung von Material & Maschinen			5'000			
3910.00	Interne Verrechnung von DL/Personal	136'318.50		110'000		149'981.75	
3910.01	Interne Verrechnung von DL/Personal (Winter)	6'030.00				6'997.50	
3920.00	Interne Verrechnung Miete von Fahrzeugen	53'775.00				51'885.00	
4240.11	Grundgebühren		1'207'262.50		1'100'000		1'102'708.10
4240.12	Sonderabfälle		52'608.61		70'000		66'669.88
4240.15	Verkauf Plomben, Marken etc.		97'811.20		110'000		100'570.75
4260.00	Rückerstattungen		140.25				81.60
4309.01	Altpapier, Karton, Glas		7'621.70		18'000		42'500.75
4630.01	VEG Entschädigung		26'665.38		30'000		24'767.48
4900.00	Interne Verrechnung von Material		5'193.30				
7302	Kehrichtsammelanlage [Betrieb]				25'000		
4451.00	Finanzertrag aus Beteiligungen des Verwaltungsvermögen				25'000		
741	Gewässerverbauungen Nettoergebnis	37'048.65	343.00	379'900		776'546.79	25'468.60
			36'705.65		379'900		751'078.19
7410	Gewässerverbauungen	37'048.65	343.00	379'900		776'546.79	25'468.60
3130.00	Dienstleistungen Dritter	6'483.80		30'000		3'348.00	
3142.00	Unterhalt Wasserbau	18'492.50		100'000		31'604.90	
3142.05	Unterhalt Verbauungen	6'492.35		100'000		80'767.35	
3300.20	Ordentliche Abschreibung Wasserbau			147'900		651'039.04	
3910.00	Interne Verrechnung von DL/Personal	5'490.00		2'000		8'662.50	
3920.00	Interne Verrechnung Miete von Fahrzeugen	90.00				1'125.00	
4260.00	Rückerstattungen						1'326.50
4501.00	Entnahmen aus Fonds des FK		343.00				24'142.10
742	Lawinendienst Nettoergebnis	48'275.80	9'864.95	87'100	11'000	52'097.75	12'727.60
			38'410.85		76'100		39'370.15
7420	Lawinendienst	48'275.80	9'864.95	87'100	11'000	52'097.75	12'727.60
3000.00	Löhne, Tag- und Sitzungsgelder an Behörden u. Kom.			4'000			
3010.00	Löhne des Verwaltungs- und Betriebspersonals	6'740.00		10'000		11'240.00	
3010.03	Entschädigungen Einsätze			2'000			
3050.00	Sozialversicherungsbeiträge	376.80		1'000		804.55	
3053.00	Unfallversicherungs-Beiträge			100			
3090.00	Aus- und Weiterbildung des Personals			3'000		6'480.00	
3101.00	Vertriebs- und Verbrauchsmaterial			3'000			
3130.00	Dienstleistungen Dritter	1'635.75		8'000		11'521.90	
3159.01	Unterhalt IMIS-Stationen	21'320.60		20'000		12'331.20	
3159.02	Unterhalt Lawinen-Sprengmasten	18'201.65		35'000		9'442.90	
3199.00	Übriger Betriebsaufwand			1'000			
3300.30	Ordentliche Abschreibungen Tiefbauten allg. HH	1.00					
3910.00	Interne Verrechnung von DL/Personal					277.20	
4260.00	Rückerstattungen						949.70
4631.09	Kantonsbeitrag IMIS-Stationen		9'864.95		11'000		11'777.90



2. Erfolgsrechnung 2023

GEMEINDE KLOSTERS

Erfolgsrechnung 2023 Funktionale Gliederung		Rechnung 2023		Budget 2023		Rechnung 2022	
		Aufwand	Ertrag	Aufwand	Ertrag	Aufwand	Ertrag
761	Luftreinhaltung, Klimaschutz, übrige Bekämpfung von Umweltverschmutzung	41'469.25		128'400		25'974.00	
	Nettoergebnis		41'469.25		128'400		25'974.00
7610	Luftreinhaltung und Klimaschutz	41'469.25		128'400		25'974.00	
3130.09	Energieeffizienz Projekte	10'448.25		80'000		1'300.00	
3300.00	Ordentliche Abschreibungen auf Sachanlagen			36'700			
3300.40	Ordentliche Abschreibungen Hochbauten allg. HH			11'700			
3320.00	* Ordentliche Abschreibungen immaterielle Anlagen	31'021.00				24'674.00	
771	Friedhof und Bestattung	141'477.40	11'790.00	97'800	4'000	131'495.25	3'800.00
	Nettoergebnis		129'687.40		93'800		127'695.25
7710	Friedhof und Bestattung	141'477.40	11'790.00	97'800	4'000	131'495.25	3'800.00
3010.00	Löhne des Verwaltungs- und Betriebspersonals	3'170.10		4'000		3'317.15	
3050.00	Sozialversicherungsbeiträge	29.95		500		49.45	
3052.00	Personalversicherungsbeiträge					181.20	
3053.00	Unfallversicherungs-Beiträge	17.25				18.20	
3055.00	Krankentaggeldversicherungs-Beiträge	.80				2.60	
3099.00	Übriger Personalaufwand	100.00					
3101.00	Vertriebs- und Verbrauchsmaterial	2'026.40		1'000		761.65	
3120.00	Wasser, Energie, Heizmaterial	926.70		4'000		1'188.10	
3130.00	Dienstleistungen Dritter	13'094.15		4'000		1'050.60	
3134.02	Gebäudeversicherungsprämien	175.30		500		162.80	
3140.01	* Unterhalt Friedhof	90'291.05		45'000		94'600.45	
3144.00	Unterhalt Hochbauten, Gebäude	3'920.70		3'500		2'878.55	
3170.00	Reisekosten und Spesen					372.00	
3300.30	Ordentliche Abschreibungen Tiefbauten allg. HH	10'970.00		11'000		10'970.00	
3300.40	Ordentliche Abschreibungen Hochbauten allg. HH	7'879.00		14'300		7'879.00	
3900.00	Interne Verrechnung von Material & Maschinen	1'406.00				1'628.00	
3910.00	Interne Verrechnung von DL/Personal	6'637.50		10'000		5'985.50	
3910.01	Interne Verrechnung von DL/Personal (Winter)	337.50				360.00	
3920.00	Interne Verrechnung Miete von Fahrzeugen	495.00				90.00	
4260.00	Rückerstattungen		3'400.00		2'000		2'000.00
4290.00	Übrige Entgelte		8'390.00		2'000		1'800.00
790	Raumordnung	111'624.20		270'600		269'775.51	
	Nettoergebnis		111'624.20		270'600		269'775.51
7900	Raumordnung	111'624.20		270'600		269'775.51	
3130.00	Dienstleistungen Dritter	1'395.00		25'000			
3320.00	Ordentliche Abschreibungen immaterielle Anlagen	110'229.20		245'600		269'775.51	
8	VOLKSWIRTSCHAFT	6'812'808.45	3'453'562.70	5'208'200	1'819'200	6'804'406.75	3'549'988.31
	Nettoergebnis		3'359'245.75		3'389'000		3'254'418.44
811	Landwirtschaft	421'089.01	24'327.75	264'200	23'500	301'300.95	24'058.25
	Nettoergebnis		396'761.26		240'700		277'242.70
8110	Landwirtschaft	421'089.01	24'327.75	264'200	23'500	301'300.95	24'058.25
3130.00	Dienstleistungen Dritter	29'508.05		30'000		22'661.40	
3130.11	Wartegeld Tierarzt	3'000.00		3'000		3'000.00	
3134.02	Gebäudeversicherungsprämien	143.85		500		133.60	
3300.10	Ordentliche Abschreibung Strassen / Verkehrswege	42'916.10		25'700		86'878.94	
3300.40	Ordentliche Abschreibungen Hochbauten allg. HH	3'333.00		3'400		3'333.00	
3320.00	* Ordentliche Abschreibungen immaterielle Anlagen	318'458.76		180'400		161'756.76	
3611.04	Beitrag Tierseuchenfonds	21'293.25		20'000		21'236.25	
3635.04	Beitrag an Bauernverband für Betriebshelferdienst	1'108.50		1'200		1'108.50	
3910.00	Interne Verrechnung von DL/Personal	1'237.50				967.50	
3920.00	Interne Verrechnung Miete von Fahrzeugen	90.00				225.00	
4240.09	Beiträge Dritter an Seuchenfonds		21'261.75		21'000		21'192.25
4470.00	Pacht- und Mietzinse Liegenschaften VV		3'066.00		2'500		2'866.00
818	Alpwirtschaft	1'053'503.45	206'744.70	930'000	583'200	600'535.65	624'133.00
	Nettoergebnis		846'758.75		346'800		23'597.35
8180	Alpwirtschaft	1'053'503.45	206'744.70	930'000	583'200	600'535.65	624'133.00
3000.00	Löhne, Tag- und Sitzungsgelder an Behörden u. Kom.			2'000			
3109.00	Übriger Material- und Warenaufwand	72.00		1'000		1'994.15	
3111.00	Anschaffung Maschinen, Geräte & Fahrzeuge			5'000			
3120.00	Wasser, Energie, Heizmaterial	9'900.85		10'000		20'566.90	
3130.00	Dienstleistungen Dritter	61'515.95		5'000		5'807.20	

2. Erfolgsrechnung 2023

GEMEINDE KLOSTERS

Erfolgsrechnung 2023 Funktionale Gliederung		Rechnung 2023		Budget 2023		Rechnung 2022	
		Aufwand	Ertrag	Aufwand	Ertrag	Aufwand	Ertrag
3134.02	Gebäudeversicherungsprämien	4'509.85		5'000		4'261.25	
3140.02	Unterhalt Weidverbesserung	8'037.55		35'000		8'896.40	
3140.10	Unterhalt Weid-Waldausscheidung	9'362.00		40'000		29'970.95	
3141.02	Unterhalt Alpstrassen und Flurwege	199'817.90		200'000		76'882.35	
3144.00	* Unterhalt Hochbauten, Gebäude	726'092.60		580'000		412'591.70	
3151.00	Unterhalt Maschinen, Geräte und Fahrzeuge	985.30				1'421.25	
3199.00	Übriger Betriebsaufwand					320.50	
3300.30	Ordentliche Abschreibungen Tiefbauten allg. HH	800.00		15'000		12'629.00	
3300.40	Ordentliche Abschreibungen Hochbauten allg. HH	23'560.00		30'000		23'560.00	
3636.00	Beiträge an private Organisationen ohne Erwerbszweck	4'338.25		1'000		1'000.00	
3900.00	Interne Verrechnung von Material & Maschinen	558.70					
3910.00	Interne Verrechnung von DL/Personal	3'547.50		1'000		409.00	
3920.00	Interne Verrechnung Miete von Fahrzeugen	405.00				225.00	
4260.00	Rückerstattungen		29'986.65		2'000		3'492.60
4470.00	Pacht- und Mietzinse Liegenschaften VV		2'080.00		1'000		2'000.00
4511.00	* Entnahmen aus Fonds des EK		174'588.50		580'000		618'471.40
4632.04	Kostenanteil Gmd. Conters an Vereina-Alpunterhalt		89.55		200		169.00
820	Forstwirtschaft	487'759.54	1'213'002.38	675'000		760'599.94	536'848.29
	Nettoergebnis	725'242.84			675'000		223'751.65
8200	Forstwirtschaft	487'759.54	1'213'002.38	675'000		758'255.34	536'848.29
3300.00	Ordentliche Abschreibungen auf Sachanlagen	284'432.60		400'000		360'372.60	
3300.10	Ordentliche Abschreibung Strassen / Verkehrswege	201'891.94		275'000		397'882.74	
3300.40	Ordentliche Abschreibungen Hochbauten allg. HH	1'435.00					
4511.00	Entnahmen aus Fonds des EK		50'000.00				
4612.00	Entschädigungen/Gewinnanteil Gemeinden		120'527.38				12'030.48
4841.00	Buchmässige ausserordentliche Finanzerträge						267'292.81
4893.06	* Entnahme Vorfinanzierung Walderschliessung Gotschna/ Bet. Ertrag		1'042'475.00				257'525.00
8201	Schutzwald					2'344.60	
3140.03	Unterhalt Wildruhezone					2'344.60	
825	Forstwirtschaft, übriges	198'267.95	198'267.95			575'144.95	575'144.95
8251	Wald-Klimaschutz Schweiz	198'267.95	198'267.95			575'144.95	575'144.95
3501.00	Einlagen in Fonds des FK	123'943.65				478'397.40	
3632.00	* Beiträge an Gemeinden und Gemeindezweckverbände	74'324.30				96'747.55	
4690.11	Beiträge Wald-Klimaschutz Schweiz		198'267.95				575'144.95
840	Tourismus	4'354'533.24	1'476'531.00	2'791'000	342'500	4'171'013.31	1'097'207.87
	Nettoergebnis		2'878'002.24		2'448'500		3'073'805.44
8400	Tourismus	4'354'533.24	1'476'531.00	2'791'000	342'500	4'171'013.31	1'097'207.87
3010.00	Löhne des Verwaltungs- und Betriebspersonals	19'124.65				56'908.35	
3030.00	Entschädigungen für temporäre Arbeitskräfte			100'000		23'560.65	
3042.00	Verpflegungszulagen	195.00		2'000		390.00	
3049.00	übrige Zulagen	513.50		3'000			
3050.00	Sozialversicherungsbeiträge	1'487.95		5'000		6'648.90	
3052.00	Personalversicherungsbeiträge	1'469.40		5'000		5'435.25	
3053.00	Unfallversicherungs-Beiträge	116.75		500		355.00	
3055.00	Krankentaggeldversicherungs-Beiträge	41.15		500		331.95	
3090.00	Aus- und Weiterbildung des Personals			2'000			
3101.00	Vertriebs- und Verbrauchsmaterial	5'289.10		20'000		16'041.85	
3111.00	Anschaffung Maschinen, Geräte & Fahrzeuge	1'008.00		1'000		565.65	
3119.00	Anschaffung nicht aktivierbare Anlagen			15'000			
3120.00	Wasser, Energie, Heizmaterial	5'642.40		6'000		8'975.95	
3130.00	Dienstleistungen Dritter	141'748.05		150'000		152'681.05	
3130.02	Leistungen für Veranstaltungen Sport	89'082.50		135'000		102'020.00	
3130.13	Diverse touristische Projekte und Massnahmen	46'179.20		105'000		82'333.45	
3130.15	Porti, PC- und Bankspesen					226.09	
3130.50	* 800 Jahre Klosters 2022	362'073.20				1'817'953.28	
3130.60	Landsession Grossrat	222'677.05		260'000			
3140.00	Unterhalt an Grundstücken	78'870.85		90'000		73'541.95	
3140.08	Unterhalt Kinderspielplätze	11'284.75		20'000		9'689.55	
3141.00	Unterhalt Strassen	39'482.80		40'000		27'411.15	
3141.03	Anschaffung Infotafel			13'000			
3141.04	Schneeräumung, Winterdienst			20'000			
3141.07	Unterhalt Wanderwege	105'202.80		120'000		69'123.75	
3141.10	Unterhalt Bikewege	70'826.60		100'000		14'067.55	
3141.11	Unterhalt Loipen/Winterwanderwege	107'690.25		100'000		92'500.25	



2. Erfolgsrechnung 2023

GEMEINDE KLOSTERS

Erfolgsrechnung 2023 Funktionale Gliederung		Rechnung 2023		Budget 2023		Rechnung 2022	
		Aufwand	Ertrag	Aufwand	Ertrag	Aufwand	Ertrag
3143.02	Unterhalt Öffentliche Plätze und Anlagen	21'899.60		20'000		10'316.70	
3151.00	Unterhalt Maschinen, Geräte und Fahrzeuge			1'000		88.00	
3161.00	Pachtzinsen (Entschädigungen)	11'791.50		15'000		11'873.10	
3161.01	Mieten, Benützungskosten Anlagen			8'000		4'649.50	
3170.00	Reisekosten und Spesen	634.05				354.90	
3181.00	Tatsächliche Forderungsverluste					12.00	
3300.00	Ordentliche Abschreibungen auf Sachanlagen	166'272.99		200'000		270'983.99	
3300.10	Ordentliche Abschreibung Strassen / Verkehrswege	3'151.00				3'151.00	
3300.40	Ordentliche Abschreibungen Hochbauten allg. HH	25'420.00		35'000		24'290.00	
3300.60	Ordentliche Abschreibungen Mobilien allg. HH			5'000			
3635.05	Beiträge an Destination Davos Klosters	500'000.00		500'000		500'000.00	
3635.06	Beitrag Neujahr-/1. August-Feier	47'172.00		35'000		36'246.55	
3635.08	Defizitbeiträge an Skilifte	85'000.00		85'000		85'000.00	
3635.10	Beitrag an Sportfonds (ehem. Veranstaltungsfonds)	75'000.00		75'000		75'000.00	
3635.11	Beitrag an Golfanlage Klosters	20'000.00		20'000		20'000.00	
3635.12	Beitrag an Kulturfond	45'000.00		45'000		45'000.00	
3635.18	Beitrag an Beschneigungsanlage Gotschna/Parsenn-Klosters	50'000.00		50'000		50'000.00	
3635.21	Defizitbeitrag touristischer Kinderhort Klosters (SSSK)	7'498.00		8'000		5'944.00	
3636.00	Beiträge an private Organisationen ohne Erwerbszweck	693.00		1'000		693.00	
3636.11	Beitrag Heidlift Madrisa	15'000.00		15'000		15'000.00	
3810.00	* Ausserordentlicher Sachaufwand	554'001.15					
3893.00	* Einlagen in Vorfinanzierungen des EK	1'000'000.00					
3900.00	Interne Verrechnung von Material & Maschinen					222.20	
3910.00	Interne Verrechnung von DL/Personal	321'854.00		350'000		349'888.25	
3910.01	Interne Verrechnung von DL/Personal (Winter)	4'725.00		10'000		3'470.00	
3920.00	Interne Verrechnung Miete von Fahrzeugen	89'415.00				98'068.50	
4250.00	Verkäufe		31'556.70				140'291.60
4250.03	Einnahmen Mottalift				2'500		1'968.00
4250.10	Einnahmen Gastro						34'106.87
4260.00	Rückerstattungen		13'005.35		30'000		94'645.55
4290.00	Übrige Entgelte		13'170.00				12'355.00
4511.00	* Entnahmen aus Fonds des EK		985'925.65		250'000		
4631.00	* Beiträge vom Kanton		345'000.00		60'000		250'000.00
4632.00	Beiträge von Gemeinden/Gemeindeverbände		4'500.00				4'500.00
4635.00	Beiträge von privaten Unternehmungen						92'010.00
4636.00	Beiträge von privaten Org. ohne Erwerbszweck		62'000.00				367'933.35
4637.00	Beiträge von privaten Haushalten		21'373.30				49'560.00
4910.00	Interne Verrechnung von DL/Personal						43'830.00
4920.00	Interne Verrechnung Miete von Fahrzeugen						6'007.50
850	Industrie, Gewerbe, Handel	55'847.70		21'000		21'140.00	
	Nettoergebnis		55'847.70		21'000		21'140.00
8500	Industrie, Gewerbe, Handel	55'847.70		21'000		21'140.00	
3632.01	Beitrag Regionalentwicklungsfonds Davos/Klosters	20'000.00		20'000		20'000.00	
3632.18	* Massnahmen Standort- und Wohnsitzmarketing	34'847.70				140.00	
3636.00	Beiträge an private Organisationen ohne Erwerbszweck	1'000.00		1'000		1'000.00	
871	Elektrizität	78'704.55	141'254.37	32'000	120'000	20'152.65	126'981.35
	Nettoergebnis	62'549.82		88'000		106'828.70	
8712	Elektrizitätswerk - Stromhandel/Übriges EG	43'185.70					
3635.23	Vorprojekt PV-Grossanlage Madrisasolar	43'185.70					
8715	Elektrizitätswerk - Kleinkraftwerk EG	35'518.85	141'254.37	32'000	120'000	20'152.65	126'981.35
3149.00	Unterhalt übrige Sachanlagen	35'518.85		32'000		20'152.65	
4250.04	Stromverkauf		141'254.37		120'000		126'981.35
890	Sonstige gewerbliche Betriebe	163'103.01	193'434.55	495'000	750'000	354'519.30	565'614.60
	Nettoergebnis	30'331.54		255'000		211'095.30	
8900	Sonstige gewerbliche Betriebe	163'103.01	193'434.55	495'000	750'000	354'519.30	565'614.60
3109.03	Ausgaben Deponie in den Erlen Selfranga	152'998.65		450'000		332'495.35	
3144.08	Unterhalt Deponie	9'172.45		45'000		21'466.95	
3181.00	Tatsächliche Forderungsverluste	-09					
3300.30	Ordentliche Abschreibungen Tiefbauten allg. HH	932.00				557.00	
4240.18	* Einnahmen Deponien		193'434.55		750'000		565'614.60

2. Erfolgsrechnung 2023

GEMEINDE KLOSTERS

Erfolgsrechnung 2023		Rechnung 2023		Budget 2023		Rechnung 2022	
Funktionale Gliederung		Aufwand	Ertrag	Aufwand	Ertrag	Aufwand	Ertrag
9	FINANZEN UND STEUERN	2'809'888.47	37'064'094.22	2'108'200	30'997'700	5'577'097.13	39'079'364.34
	Nettoergebnis	34'254'205.75		28'889'500		33'502'267.21	
910	Steuern	104'182.99	33'765'311.46	50'000	28'874'000	44'059.05	35'368'255.93
	Nettoergebnis	33'661'128.47		28'824'000		35'324'196.88	
9100	Allgemeine Gemeindesteuern	79'168.99	23'786'859.58	50'000	19'590'000	44'041.05	23'895'080.44
3181.00	* Tatsächliche Forderungsverluste	79'168.99		50'000		44'041.05	
4000.00	Einkommenssteuer		12'111'731.30		10'250'000		11'931'448.75
4000.01	Kapitalabfindungssteuer		367'620.00		200'000		263'918.00
4001.00	Vermögenssteuer		5'467'723.00		5'200'000		5'991'837.00
4002.00	Quellensteuer		992'206.75		730'000		814'547.10
4008.00	Aufwandsteuer		2'305'444.05		1'800'000		2'262'407.05
4009.00	Nach- und Strafsteuern		4'166.20				
4010.00	Gemeindesteuern jur. Personen		2'525'651.55		1'400'000		2'618'704.50
4290.00	Übrige Entgelte		12'316.73		10'000		12'218.04
9101	Sondersteuern	25'014.00	9'978'451.88	9'284'000		18.00	11'473'175.49
3180.00	* Wertberichtigungen auf Forderungen (Delkretere)	25'000.00					
3181.00	Tatsächliche Forderungsverluste	14.00				18.00	
4021.00	Liegenschaftensteuern		1'677'518.00		1'500'000		1'596'143.00
4022.00	Grundstückgewinnsteuern		5'000'455.21		3'000'000		4'883'061.29
4023.00	Handänderungssteuern		2'755'682.50		4'500'000		4'198'973.65
4024.00	Erbschafts- und Schenkungssteuern		510'119.32		250'000		759'777.55
4033.00	Hundesteuern		34'676.85		34'000		35'220.00
930	Finanz- und Lastenausgleich	1'345'732.00	1'345'732.00	1'345'800	1'345'800	1'215'588.00	1'215'588.00
9300	Finanz- und Lastenausgleich	1'345'732.00		1'345'800		1'215'588.00	
3621.04	Ressourcenausgleich (RA)	1'345'732.00		1'345'800		1'215'588.00	
950	Ertragsanteile	13'150.45	1'276'969.70	11'000	1'413'600	10'539.25	1'348'583.30
	Nettoergebnis	1'263'819.25		1'402'600		1'338'044.05	
9500	Konzessionen	13'150.45	1'276'969.70	11'000	1'413'600	10'539.25	1'348'583.30
3630.01	Bundesbeitrag Finanzausgleich (Landschaftsfranken)	13'150.45		11'000		10'539.25	
4100.00	Gastwirtschaftsbewilligungen		3'200.00		2'000		2'300.00
4120.01	Wasserrechtzinsen		1'260'789.70		1'400'000		1'334'898.30
4120.02	Taxi-Konzessionen		2'400.00		2'600		2'550.00
4120.04	Beitrag Gratisenergie gem. Konzessionsvertrag Repower AG		10'580.00		9'000		8'835.00
961	Zinsen	194'463.95	657'071.83	243'700	92'100	254'003.30	371'406.54
	Nettoergebnis	462'607.88		151'600		117'403.24	
9610	Zinsen	194'463.95	657'071.83	243'700	92'100	254'003.30	371'406.54
3400.00	Verzinsung laufende Verpflichtungen	1'473.55		1'000		800.20	
3401.00	Verzinsung kurzfristige Schulden			50'000		62'668.51	
3401.01	Rückzahlung Zins gem. Steuern abx-tax	1'167.15		1'000		909.59	
3406.00	Verzinsung mittel- und langfr. Schulden	191'823.25		191'700		189'625.00	
4400.00	Flüssige Mittel		2'784.20		100		56.18
4401.00	Verzugszinsen		933.74		2'000		950.70
4401.01	Verzugszinsen abx-tax		34'561.10		30'000		24'979.45
4402.00	* Zinsen kurzfristige Finanzanlagen		296'128.95				
4407.00	Zinsen langfristige Finanzanlagen		3'997.08		10'000		5'486.70
4420.00	Dividenden Finanzvermögen		318'666.76		50'000		298'979.16
4840.00	Ausserordentliche Finanzerträge						40'954.35
963	Liegenschaften des Finanzvermögens	971'868.71	961'219.05	397'700	618'000	1'947'316.80	1'978'878.60
	Nettoergebnis	10'649.66	10'649.66	220'300		31'561.80	
9630	Liegenschaften des Finanzvermögens	545'203.81	534'554.15	397'700	618'000	533'155.05	564'716.85
3010.00	* Löhne des Verwaltungs- und Betriebspersonals	271'402.51		123'000		100'610.10	
3030.00	Entschädigungen für temporäre Arbeitskräfte	30'728.45		1'000		14'277.65	
3050.00	Sozialversicherungsbeiträge	18'434.60		8'000		8'913.75	
3052.00	Personalversicherungsbeiträge	4'186.40		12'000		25'922.55	
3053.00	Unfallversicherungs-Beiträge	1'552.80		1'000		764.15	
3055.00	Krankentaggeldversicherungs-Beiträge	416.90		500		453.60	
3091.00	Personalwerbung					1'438.45	
3099.00	Übriger Personalaufwand	104.85					
3101.00	Vertriebs- und Verbrauchsmaterial			800			

2. Erfolgsrechnung 2023



GEMEINDE KLOSTERS

Erfolgsrechnung 2023 Funktionale Gliederung		Rechnung 2023		Budget 2023		Rechnung 2022	
		Aufwand	Ertrag	Aufwand	Ertrag	Aufwand	Ertrag
3130.00	Dienstleistungen Dritter					1'277.85	
3170.00	Reisekosten und Spesen	1'175.05		400		1'188.05	
3430.00	Baulicher Unterhalt	93'086.70		79'000		155'528.05	
3431.00	Nicht baulicher Unterhalt	32'286.05		60'000		62'262.55	
3439.00	Übriger Liegenschaftsaufwand	78'733.85		100'000		73'693.50	
3511.00	Einlagen in Fonds des Eigenkapitals (BEK)	1'950.00				75'600.00	
3930.00	Int. Verrechnung Betriebs- u. Verwaltungskosten	11'145.65		12'000		11'224.80	
4411.00	Realisierte Gewinne aus VK Sachanlagen FV						9'940.00
4430.00	Miet- und Pachtzinse aus Finanzvermögen		512'878.75		600'000		536'910.45
4439.00	Rückerstattungen Raumbenkenkosten		13'138.40		18'000		17'866.40
4443.00	Marktwertanpassungen Liegenschaften Finanzvermögen		-8.00				
4511.00	Entnahmen aus Fonds des EK		8'545.00				
9631	* Liegenschaft Alte Bahnhofstrasse 8 (ehem. Klosters Tourismus)	426'664.90	426'664.90			1'414'161.75	1'414'161.75
3130.00	Dienstleistungen Dritter	70'913.85				7'192.20	
3130.15	Porti, PC- und Bankspesen	60.00				45.00	
3406.00	Verzinsung mittel- und langfr. Schulden	10'986.00				2'935.75	
3420.00	Depotverwaltungsgebühren, Kommissionen	207.35				120.40	
3430.00	Baulicher Unterhalt	323'502.90				9'818.75	
3431.00	Nicht baulicher Unterhalt	239.95				4'037.45	
3439.00	Übriger Liegenschaftsaufwand	20'622.85				4'153.40	
3440.00	Marktwertanpassungen Wertschriften FV	132.00					
3501.00	Einlagen in Fonds des FK					1'385'858.80	
4420.00	Dividenden Finanzvermögen		120.00				86.40
4430.00	Miet- und Pachtzinse aus Finanzvermögen		58'200.00				23'400.00
4439.10	* Übriger Liegenschaftenertrag FV		217'477.45				
4440.00	Marktwertanpassungen Wertschriften FV		216.00				
4501.00	Entnahmen aus Fonds des FK		150'651.45				
4840.00	Ausserordentliche Finanzerträge						1'390'675.35
969	Finanzvermögen, übriges Nettoergebnis	109'971.11	403'522.18	60'000	60'000	1'458'193.69	12'239.97
		293'551.07				1'445'953.72	
9690	Finanzvermögen, übriges	109'971.11	403'522.18	60'000		1'458'193.69	12'239.97
3410.00	Realisierte Verluste auf Verkäufe FV					13'735.66	
3419.00	Kursverluste Fremdwährungen	2'909.47					
3420.00	Depotverwaltungsgebühren, Kommissionen	105'708.24		60'000		96'973.61	
3440.00	Marktwertanpassungen Wertschriften FV	1'353.40				1'347'484.42	
4410.00	Realisierte Gewinne aus Verkäufen FV		709.87				10'162.03
4419.00	Kursgewinne Fremdwährung						1'795.15
4440.00	* Marktwertanpassungen Wertschriften FV		402'812.31				282.79
999	Abschluss Nettoergebnis	70'519.26	70'519.26			647'397.04	647'397.04
9990	Abschluss	70'519.26				647'397.04	
9000.00	Ertragsüberschuss Erfolgsrechnung	70'519.26				647'397.04	

2. Begründungen Abweichungen 2023

Nachstehend die wesentlichen Mehr- oder Minderausgaben gegenüber dem Budget 2023. Auf die Kommentierung grösserer Veränderungen bei durchlaufenden Beträgen sowie internen Verrechnungen wird verzichtet.

Konto	Kontobezeichnung	Rechnung 2023	Budget 2023	Begründung
0120	Exekutive			
3000.00	Löhne, Tag- und Sitzungsgelder an Behörden u. Kom.	402'317	360'000	Mehraufwand im Gemeindevorstand & Kommissionen
3132.04	Externe Rechnungsprüfung	60'941	40'000	Mehraufwand Revisionsstelle
0210	Gemeindeverwaltung			
3010.00	Löhne des Verwaltungs- und Betriebspersonals	1'258'574	1'130'000	Doppelbesetzungen
3099.00	Übriger Personalaufwand	81'601	50'000	Mitarbeitergeschenke (DDO-Gutscheine, etc.)
3130.00	Dienstleistungen Dritter	30'448	25'000	Telefongebühren (Swisscom)
3132.00	Honorare externe Berater	84'343	40'000	Curia (Buchhaltung), Domenig (Personal)
3133.00	Informatik-Nutzungsaufwand	445'223	410'000	OBT, Abacus, CMI
3153.00	Informatik-Unterhalt (Hardware)	81'191	60'000	IT Gemeinde Davos
4632.00	Beiträge von Gemeinden/Gemeindeverbände	54'769		Rückzahlung Region Prättigau/Davos Gemeindebeitrag
0220	Bauverwaltung			
3010.00	Löhne des Verwaltungs- und Betriebspersonals	584'299	550'000	Doppelbesetzungen (M. Gadola)
3030.00	Entschädigungen für temporäre Arbeitskräfte	76'136	10'000	Johann Wolf (Ersatz/Übergang Voltz/Künzle)
3130.00	Dienstleistungen Dritter	92'641	20'000	Duri Pally (Bauberatungen bei Weiterverrechnung)
3132.00	Honorare externe Berater	70'166	60'000	Bauberatungen ohne Weiterverrechnung
4210.03	Baubewilligungen	265'507	150'000	Verrechnung Baubewilligungen
0290	Verwaltungsliegenschaften, übriges			
3111.00	Anschaffung Maschinen, Geräte & Fahrzeuge	15'986	6'000	Spülmaschine Rest. Garfiun, Kaffemaschine Schule Platz
3119.00	Anschaffung nicht aktivierbare Anlagen	58'304		WEF Provisorien Schulhaus Dorf
3144.00	Unterhalt Hochbauten, Gebäude	139'049	100'000	Sanierung Terasse Rest. Garfiun (60'000)
3511.00	Einlagen in Fonds des Eigenkapitals (BEK)	276'651	223'500	Baurechtszinsen (Ertrag 4470.01)
3893.00	Einlagen in Vorfinanzierungen des EK	5'000'000		Vorfinanzierung altes Schulhaus / Kulturhaus
4470.00	Pacht- und Mietzinse Liegenschaften VV	210'542	160'000	Mietzinseinnahmen
1110	Polizei			
3010.00	Löhne des Verwaltungs- und Betriebspersonals	255'614	230'000	Abgrenzung ÜZ/Ferien/Pikett 2023
3030.00	Entschädigungen für temporäre Arbeitskräfte	58'090	31'000	Ausfall N. Kindschi
3130.00	Dienstleistungen Dritter	12'928	17'000	Swisscom, Digitalparking
1405	Grundbuchamt			
3010.00	Löhne des Verwaltungs- und Betriebspersonals	235'527	215'000	Temporäre Entlastung R. Burger
1620	Zivilschutz			
3144.00	Unterhalt Hochbauten, Gebäude	46'228	3'000	Unterhalt ZSA Kronenhof (Ersatz Schiebewand)
2110	Kindergarten			
3020.00	Löhne der Lehrkräfte	455'779	430'000	div. Stellvertretungen aufgrund Ausfall Kindergärtnerin
3030.00	Entschädigungen für temporäre Arbeitskräfte	35'551	5'000	Unterstützungen aufgrund Ausfall Kindergärtnerin
2170	Schulliegenschaften			
4250.00	Verkäufe	342'000		Verkauf Pavillion (Schulhausprovisorien)
4893.00	Entnahmen aus Vorfinanzierungen des Eigenkapitals	3'515'152	15'200	Auflösung Vorfinanzierung Turnhalle SH Platz, Umbuchung Vorfinanzierung Kulturhaus (Verwaltungsliegenschaften)
2180	Tagesbetreuung			
3020.00	Löhne der Lehrkräfte	135'829	96'000	Zunahme Kinderbetreuung
2190	Schulleitung und Schulverwaltung			
3091.00	Personalwerbung	20'560	10'000	Stelleninserate

2. Begründungen Abweichungen 2023



Konto	Kontobezeichnung	Rechnung 2023	Budget 2023	Begründung
2200	Sonderschulen			
3020.00	Löhne der Lehrkräfte	656'229	552'000	zu tief budgetiert
3110	Museen und bildende Kunst			
3144.01	Unterhalt Nutlihüschi	15'870	8'000	div. Zusätzliche Unterhaltsarbeiten
3410	Sportzentrum			
3010.00	Löhne des Verwaltungs- und Betriebspersonals	414'374	400'000	Ersatz krankheitsbedingter Ausfall W. Brägger
3130.00	Dienstleistungen Dritter	62'684	39'400	erhöhter Aufwand Dritter für Events
3151.00	Unterhalt Maschinen, Geräte und Fahrzeuge	184'187	97'000	Ersatz Maschinen Strandbad infolge Ausfall/Defekt
4260.00	Rückerstattungen	44'386	3'000	Versicherungsschäden
3500	Kirchen und religiöse Angelegenheiten			
3149.01	Unterhalt Turmuhren	6'538	1'500	Ersatz Läutcomputer Serneus
4110	Spitäler			
3612.08	Betriebskostenanteil Regionalspital Schiers	1'034'456	800'000	Mehrkosten Flury Stiftung
3612.12	Beiträge an Kliniken und Spitäler	623'331	450'000	Gemeindeanteil Kanton
5430	Alimentenbevorschussung und -inkasso			
3180.00	Wertberichtigungen auf Forderungen (Delkredere)	25'000		Erhöhung Delkredere
3637.04	Alimentenbevorschussungen	28'936	20'000	mehr Fälle
5451	Kinderkrippen und Kinderhorte			
3611.07	Familienergänz. Kinderbetreuung	99'879	60'000	Zunahme Kinderbetreuung
3612.16	Betriebskostenanteil Kinderkrippe Flury-Stiftung	-5'000	4'000	Auflösung Abgrenzung von 2022
3635.03	Beitrag an Kindertagesstätte (Miete, NK)	33'600	15'600	Miete Rathausgasse 8 (18'000.00)
5720	Gesetzliche wirtschaftliche Hilfe			
3631.00	Beiträge an Kanton	96'435		stationäre Kinderschutzmassnahmen (Gesetzesänderung per 1.1.2022)
3637.01	Unterstützungen	280'388	180'000	mehr Fälle
4637.02	Rückerstattungen Unterstüttungen	73'008	40'000	Rückzahlungen durch rückwirkend verfügte IV-Renten
5920	Hilfsaktionen im Inland			
3636.08	Beiträge an Institutionen	21'267	5'000	Spende Brienz
6130	Kantonsstrassen, übrige			
3141.04	Schneeräumung, Winterdienst	257'974	150'000	grössere Schneefälle
6150	Gemeindestrassen			
3111.02	Anschaffung Strassensignalisationen	15'324		Verkehrsschilder Tempo 30
3141.04	Schneeräumung, Winterdienst	443'969	320'000	grössere Schneefälle
6151	Parkhaus, Parkplätze			
3141.04	Schneeräumung, Winterdienst	202'074	120'000	grössere Schneefälle
3893.00	Einlagen in Vorfinanzierungen des EK	5'000'000		Vorfinanzierung Parkhaus Casanna & Parkhalle Monbiel
4510.00	Entnahme Spezialfinanzierung	32'490		Parkuhren Rathaus, Alpenrösli, Gulfia
6190	Werkbetriebe			
4910.00	Interne Verrechnung von DL/Personal	1'014'314	700'000	konsequente Verrechnung
6220	Regionalverkehr			
3130.03	Betrieb Ortsbus	1'708'701	1'600'000	Erweiterung Nachtbus

2. Begründungen Abweichungen 2023

Konto	Kontozeichnung	Rechnung 2023	Budget 2023	Begründung
7101	Wasserwerk [Gemeindebetrieb]			
3010.00	Löhne des Verwaltungs- und Betriebspersonals	270'789	250'000	Abgrenzung ÜZ/Ferien 2023
3113.00	Anschaffung Hard- und Software	26'552	5'000	Neuer Schaltschrank (Vorstandsbeschluss)
3510.00	Einlage in Spezialfinanzierung	193'004		Ausgleich Spezialfinanzierung
7201	Abwasserbeseitigung [Gemeindebetrieb]			
3510.00	Einlage in Spezialfinanzierung	625'100		Ausgleich Spezialfinanzierung
7300	Abfallwirtschaft			
3612.13	Entschädigungen an Zweckverbände	25'896		Kadaversammelstelle Küblis
7610	Luftreinhaltung und Klimaschutz			
3320.00	Ordentliche Abschreibungen immaterielle Anlagen	31'021		Konzept / Strategie CO ₂ Massnahmen
7710	Friedhof und Bestattung			
3140.01	Unterhalt Friedhof	90'291	45'000	zu tief budgetiert
8110	Landwirtschaft			
3320.00	Ordentliche Abschreibungen immaterielle Anlagen	318'459	180'400	Landwirtschaftliche Planung, Strukturverbesserung Klosters & Saas
8180	Alpwirtschaft			
3144.00	Unterhalt Hochbauten, Gebäude	726'093	580'000	Alphüttensanierung (noch nicht mit BEK verrechnet, keine Schlussrg.)
4511.00	Entnahmen aus Fonds des EK	174'589	580'000	Schlussrechnungen Alpsanierungen noch nicht vorliegend
8200	Forstwirtschaft			
4893.06	Entnahme Vorfinanzierung Walderschliessung Gotschna/Bet. Ertrag	1'042'475		Vorfinanzierung Gotschna aufgelöst
8251	Wald-Klimaschutz Schweiz			
3632.00	Beiträge an Gemeinden und Gemeindezweckverbände	74'324		Waldbauprogramm
8400	Tourismus			
3130.50	800 Jahre Klosters 2022	362'073		Restzahlungen Jubiläumsjahr
3810.00	Ausserordentlicher Sachaufwand	554'001		Anpassung Sachanlage aufgrund Entnahme aus Fonds des EK
3893.00	Einlagen in Vorfinanzierungen des EK	1'000'000		Vorfinanzierung Camping Lengland
4511.00	Entnahmen aus Fonds des EK	985'926	250'000	800 Jahre Klosters, Schneeproduktion Klosters
4631.00	Beiträge vom Kanton	345'000	60'000	Beiträge 800 Jahre Klosters, Landsession
8500	Industrie, Gewerbe, Handel			
3632.18	Massnahmen Standort- und Wohnsitzmarketing	34'848		Website, Wohn- & Arbeitsvideos, Beitrag Reallabor
8900	Sonstige gewerbliche Betriebe			
4240.18	Einnahmen Deponien	193'435	750'000	Reduktionen aufgrund Baustelle Landstrasse, fehlende Einnahmen Parkhaus Madrisa
9100	Allgemeine Gemeindesteuern			
3181.00	Tatsächliche Forderungsverluste	79'169	50'000	Abrechnung vom Kanton
9101	Sondersteuern			
3180.00	Wertberichtigungen auf Forderungen (Delkredere)	25'000		Erhöhung Delkredere
9610	Zinsen			
4402.00	Zinsen kurzfristige Finanzanlagen	296'129		Termin- und Callgeldanlagen GKB & UBS
9630	Liegenschaften des Finanzvermögens			
3010.00	Löhne des Verwaltungs- und Betriebspersonals	271'403	123'000	Abgrenzungen ÜZ/Ferien, neuer Mitarbeiter A. Gruober

2. Begründungen Abweichungen 2023

Konto	Kontobezeichnung	Rechnung 2023	Budget 2023	Begründung
9631	Liegenschaft Alte Bahnhofstrasse 8 (ehem. Klosters Tourismus)			Die Kostenstelle wurde Ende 2022 neu erstellt, zu dieser Zeit war die Budgetierung 2023 bereits abgeschlossen.
4439.10	Übriger Liegenschaftenertrag FV	217'477		Zahlungen DDO (Beitrag Umbau)
9690	Finanzvermögen, übriges			
4440.00	Marktwertanpassungen Wertschriften FV	402'812		Marktwertanpassung Depots UBS & GKB

3. Investitionsrechnung 2023

GEMEINDE KLOSTERS

Investitionsrechnung 2023 Funktionale Gliederung – Zusammenzug	Rechnung 2023		Budget 2023		Rechnung 2022	
	Ausgaben	Einnahmen	Ausgaben	Einnahmen	Ausgaben	Einnahmen
Investitionsrechnung Nettoergebnis	14'129'109.88	5'847'691.30	18'807'300	4'588'800	12'294'577.61	3'245'841.05
		8'281'418.58		14'218'500		9'048'736.56
0 ALLGEMEINE VERWALTUNG Nettoergebnis	733'154.90	733'154.90	1'524'000	1'524'000	77'002.70	77'002.70
1 ÖFFENTLICHE ORDNUNG + SICHERHEIT, VERTEIDIGUNG Nettoergebnis	649'381.95	649'381.95	430'000	150'000	406'415.95	200'000.00
				280'000		206'415.95
2 BILDUNG Nettoergebnis	4'602.45	4'602.45	240'000	240'000	103'527.70	103'527.70
3 KULTUR, SPORT UND FREIZEIT Nettoergebnis	3'223.15	3'223.15	772'000	772'000	197'000.00	197'000.00
6 VERKEHR UND NACHRICHTENÜBERMITTLUNG Nettoergebnis	4'153'190.30	558'595.80	4'001'300	192'000	2'657'358.57	5'059.80
		3'594'594.50		3'809'300		2'652'298.77
7 UMWELTSCHUTZ UND RAUMORDNUNG Nettoergebnis	3'350'503.45	1'397'041.30	5'970'000	650'000	5'124'908.35	1'634'408.70
		1'953'462.15		5'320'000		3'490'499.65
8 VOLKSWIRTSCHAFT Nettoergebnis	5'235'053.68	3'892'054.20	5'870'000	3'596'800	3'728'364.34	1'406'372.55
		1'342'999.48		2'273'200		2'321'991.79

3. Investitionsrechnung 2023



GEMEINDE KLOSTERS

Investitionsrechnung 2023 Funktionale Gliederung	Rechnung 2023		Budget 2023		Rechnung 2022	
	Ausgaben	Einnahmen	Ausgaben	Einnahmen	Ausgaben	Einnahmen
I Investitionsrechnung	14'129'109.88	5'847'691.30	18'807'300	4'588'800	12'294'577.61	3'245'841.05
Nettoergebnis		8'281'418.58		14'218'500		9'048'736.56
0 ALLGEMEINE VERWALTUNG	733'154.90		1'524'000		77'002.70	
Nettoergebnis		733'154.90		1'524'000		77'002.70
021 Gemeindeverwaltung			50'000			
Nettoergebnis				50'000		
0210 Gemeindeverwaltung			50'000			
5090.23 Überprüfung Gemeindeführungsstrukturen			50'000			
029 Verwaltungsliegenschaften	733'154.90		1'474'000		77'002.70	
Nettoergebnis		733'154.90		1'474'000		77'002.70
0290 Verwaltungsliegenschaften	733'154.90		1'474'000		77'002.70	
5030.06 Erweiterung Fernwärmeverbund Platz, Neuanschluss Parz. 125/ Kirchgasse 4+6	55'781.40		70'000			
5030.07 * Erweiterung Fernwärmeverbund Dogglochstrasse 103,104,105			140'000			
5040.05 * Umrüstung Fernwärme & FBH Kita Gädemi / Haus Hitz			65'000			
5040.06 * Rückbau/Umnutzung Heizungsräume nach Fernwärmeanschluss			25'000		14'479.30	
5040.10 * Planung und Sanierung Haus Hitz inkl. PV			100'000			
5040.12 Umnutzung & Planung Bündelti	2'057.65				12'523.40	
5040.13 Umnutzung altes Primarschulhaus / Kulturhaus	1'408.40				50'000.00	
5040.14 * Haus Jeuch/Bibliothek, energetische Optimierung, Beleuchtung			80'000			
5040.15 * Planung Genossenschaftswohnungen			250'000			
5040.16 Planung und Sanierung Graströchni inkl. öffentliches WC	673'907.45		682'000			
5040.25 * Rathaus Steigleitung Sanitär, Dach Beleuchtung, PV-Anlage			62'000			
1 ÖFFENTLICHE ORDNUNG + SICHERHEIT, VERTEIDIGUNG	649'381.95		430'000	150'000	406'415.95	200'000.00
Nettoergebnis		649'381.95		280'000		206'415.95
140 Allgemeines Rechtswesen	133'876.00		50'000			
Nettoergebnis		133'876.00		50'000		
1400 Allgemeines Rechtswesen	133'876.00		50'000			
5200.06 * Migration Terris auf Capitastra	133'380.80					
5090.02 Einführung Eidg. Grundbuch Fraktion Saas	495.20		50'000			
150 Feuerwehr	299'973.60		330'000	150'000	348'575.40	200'000.00
Nettoergebnis		299'973.60		180'000		148'575.40
1500 Feuerwehr	299'973.60		330'000	150'000	348'575.40	200'000.00
5060.08 Neuanschaffung Autodrehleitern (ADL)	299'973.60		300'000		299'973.60	
5060.09 Neuanschaffung Fahrzeuge/Maschinen			30'000		48'601.80	
6310.05 GVG-Beitrag Autodrehleitern (ADL)				150'000		200'000.00
161 Militärische Verteidigung	152'913.15		50'000		30'000.00	
Nettoergebnis		152'913.15		50'000		30'000.00
1610 Militärische Verteidigung	152'913.15		50'000		30'000.00	
5040.05 Sanierung Kugelfänge (Saas+Klosters)	5'801.15		50'000		30'000.00	
5040.24 * Regionale 300m Schiessanlage Küblis - einmalige Beteiligung	147'112.00					
162 Zivile Verteidigung	62'619.20				27'840.55	
Nettoergebnis		62'619.20				27'840.55
1620 Zivilschutz	62'619.20				27'840.55	
5040.01 * Sanierung BSA/ZSA Schulanlage Klosters Platz	62'619.20				27'840.55	
2 BILDUNG	4'602.45		240'000		103'527.70	
Nettoergebnis		4'602.45		240'000		103'527.70
217 Schulliegenschaften	4'602.45		240'000		102'862.75	
Nettoergebnis		4'602.45		240'000		102'862.75
2170 Schulliegenschaften	4'602.45		240'000		102'862.75	
5040.03 * Optimierung SA Platz Pausenplatz/Spielplatz			80'000		12'582.45	
5040.09 * Schulhaus Dorf Sanierung Kindergarten & Spielplatz	4'602.45				90'280.30	
5040.17 * Planung Schulhaus Dorf - Gebäude Ost (1945)			160'000			

3. Investitionsrechnung 2023

GEMEINDE KLOSTERS

Investitionsrechnung 2023 Funktionale Gliederung	Rechnung 2023		Budget 2023		Rechnung 2022	
	Ausgaben	Einnahmen	Ausgaben	Einnahmen	Ausgaben	Einnahmen
219 Volksschule Übriges Nettoergebnis					664.95	664.95
2190 Schulleitung und Schulverwaltung					664.95	
5060.06 Erneuerung ICT Schule Klosters					664.95	
3 KULTUR, SPORT UND FREIZEIT Nettoergebnis	3'223.15	3'223.15	772'000	772'000	197'000.00	197'000.00
329 Kultur, übriges Nettoergebnis			43'000	43'000	30'000.00	30'000.00
3290 Kultur, übriges			43'000		30'000.00	
5200.01 Fotodatenbank Klosters			43'000		30'000.00	
341 Sport Nettoergebnis	3'223.15	3'223.15	729'000	729'000	167'000.00	167'000.00
3410 Sport	3'223.15		729'000		167'000.00	
5040.01 * Erneuerung/Sanierung Eingangsbereich	11'019.70		594'000			
5040.02 Sanierung Restaurant Arena/Sportzentrum (ehem. Restaurantbetrieb Schwimmbad)	3'043.45				30'000.00	
5090.03 * Zaunanlagen Schwimmbad	-137'000.00				137'000.00	
5090.06 Sanierung Tennisboden Eventhalle 2	126'160.00		135'000			
6 VERKEHR UND NACHRICHTENÜBERMITTLUNG Nettoergebnis	4'153'190.30	558'595.80	4'001'300	192'000	2'657'358.57	5'059.80
		3'594'594.50		3'809'300		2'652'298.77
615 Gemeindestrassen Nettoergebnis	3'353'824.00	558'595.80	3'256'300	192'000	2'657'358.57	5'059.80
		2'795'228.20		3'064'300		2'652'298.77
6150 Gemeindestrassen	3'018'389.60	490'230.80	2'219'300	192'000	2'447'194.92	
5010.06 Monbierlerstrasse Trottoir					31'528.40	
5010.07 * Behindertengerechter Ausbau Postautohaltestellen	40'429.20		310'000		163'356.35	
5010.08 * Altersrechte Neugestaltung Freifläche Einmündung Talbachstrasse	16'171.10		92'000			
5010.09 Sanierungsprogramm Trockenmauern	67'438.15		300'000		83'014.80	
5010.10 * Alte Landstrasse Klosters Dorf/Dörfjistrasse (Entlastung Bündeliweg)	672'475.10		175'000		127'139.90	
5010.12 * Landstrasse & Tempo 30-Massnahmen	1'016'290.30		325'000		4'473.80	
5010.35 Sanierung Bisträssli/Gulfiatrass	53'416.30		55'000		60.00	
5010.42 * Strassenunterführung Bahnhof Klosters-Dorf (Beschluss Urnengmd. v.15.09.2019)	1'082'765.80		220'000		1'277'777.85	
5010.49 Sanierung Oberdorfweg Serneus					16'546.40	
5010.55 Zufahrt Alpenrösi					222'584.85	
5010.57 Sanierung Mälcheti Platz					136'017.12	
5010.58 * Einfahrt zum Gäggeliweg optimieren			135'000		974.85	
5010.59 * Bahnhofstrasse im Dorf/Silvapinaweg			408'300			
5010.60 * Erschliessung Sunniweg			7'000			
5010.61 * Erschliessung Alte Gasse Saas	5'437.60		25'000			
5040.01 * Fussgängerbrücke PP Alte Eisbahn	63'966.05		57'000			
5040.02 * Erneuerung Lehenbrücke			60'000			
5090.01 * Ersatz Zäune Gemeindestrassen			50'000			
5090.08 Leitsystem gemäss Parkierungs- u. Verkehrskonzept					383'720.60	
6310.02 Kantonsbeitrag Unterführung Bhf Klosters Dorf		449'281.00				
6310.03 Kantonsbeitrag behindertengerechter Umbau Postautohaltestellen		40'949.80		92'000		
6310.04 * Beitrag Sanierung Trockenmauern				100'000		
6151 Parkplätze	178'222.80	68'365.00	800'000		65'934.95	5'059.80
5010.04 * Parkhaus Casanna (Beschluss Urnengemeinde ausstehend)	156'055.95		600'000		55'164.95	
5010.19 * Parkhalle Monbiel (Beschluss Urnengemeinde ausstehend)	22'166.85		200'000		10'770.00	
6370.04 Ersatzabgaben Parkplätze		68'365.00				5'059.80
6152 Strassenbeleuchtung	157'211.60		237'000		144'228.70	
5010.07 Ersatz Natriumdampflampen Klosters					144'228.70	
5010.09 * Erneuerung Strassenbeleuchtung Talbachstrasse	59'701.35		90'000			
5010.10 Leuchten Ersatz Bahnhofstrasse Klosters Platz	18'132.60		19'000			
5010.11 * Erneuerung Strassenbeleuchtung und Kandelaber Serneus	79'377.65		128'000			

3. Investitionsrechnung 2023



GEMEINDE KLOSTERS

Investitionsrechnung 2023 Funktionale Gliederung	Rechnung 2023		Budget 2023		Rechnung 2022	
	Ausgaben	Einnahmen	Ausgaben	Einnahmen	Ausgaben	Einnahmen
619 Werkbetriebe	799'366.30		745'000			
Nettoergebnis		799'366.30		745'000		
6190 Werkbetriebe	799'366.30		745'000			
5060.08 * Pistenfahrzeug Ersatz Prinoth Jg. 2008	354'205.50		310'000			
5060.24 Schneefräse Ersatz Meile Jg. 2010	396'181.50		385'000			
5060.25 Ersatz L300 Bike Jg. 2000	48'979.30		50'000			
7 UMWELTSCHUTZ UND RAUMORDNUNG	3'350'503.45	1'397'041.30	5'970'000	650'000	5'124'908.35	1'634'408.70
Nettoergebnis		1'953'462.15		5'320'000		3'490'499.65
710 Wasserversorgung	990'140.55	816'535.40	1'175'000	300'000	2'048'566.30	889'488.95
Nettoergebnis		173'605.15		875'000		1'159'077.35
7101 Wasserwerk (Gemeindebetrieb)	990'140.55	816'535.40	1'175'000	300'000	2'048'566.30	889'488.95
5031.01 * WV div. Neuanschlüsse	81'042.00		250'000		158'352.05	
5031.03 * WV Landstrasse Teilstück Brücke	385'677.95		350'000			
5031.11 WV Leitungen nach Fraschmardenn					111'526.55	
5031.33 WV Sanierung Gäuggeliweg					90'592.85	
5031.34 * WV Davoserstrasse			90'000			
5031.35 WV Oberdorfweg Serneus					149.70	
5031.37 WV Quellsanierung Gute Brunnen Serneus	467'354.70		455'000			
5031.38 WV Transportleitung Gute Brunnen Serneus	20'360.50					
5031.40 Arsenadsorption Fraschmardenn	17'172.40				1'669'359.90	
5031.98 * WV Leitungskataster	18'533.00		30'000		18'585.25	
6310.00 IR-Beiträge vom Kanton		236'596.50				30'000.00
6310.15 * Diverse Feuerpolizei-Beiträge				50'000		20'525.00
6370.05 * Wasseranschlussbeiträge		579'938.90		250'000		838'963.95
720 Abwasserbeseitigung	2'140'503.55	563'777.90	2'285'000	350'000	699'938.90	735'705.75
Nettoergebnis		1'576'725.65		1'935'000	35'766.85	
7201 Abwasserbeseitigung [Gemeindebetrieb]	2'140'503.55	563'777.90	2'285'000	350'000	699'938.90	735'705.75
5032.01 * Kanal. div. Neuanschlüsse	78'314.95		200'000		95'248.40	
5032.18 * Kanal. Saas Sammelleitung (Sanierung)			60'000		523.60	
5032.24 * Kanal. Fremdwassereintritte			250'000		147'043.40	
5032.31 * Freispiegelleitung			100'000			
5032.34 * Sanierung Drainageleitungen Saaser Rutsch			300'000			
5032.36 * Bahnhofstrasse Dorf Kanalisationserneuerung			130'000			
5032.37 * Sanierung Alte Landstrasse Klosters Dorf	332'207.10		75'000			
5032.38 * Kanalisationserneuerung Landstrasse/Brügge	1'530'347.00		350'000			
5032.39 * Sanierung Wasserleitungen Gulfia	55'500.00		100'000			
5042.02 Projektierung Biogasanlage					1'344.00	
5042.03 * Umbau ARA Gulfia und Biogasanlage	4'879.85		400'000		25'817.60	
5042.05 PV-Anlage Dach, Dach- und Fassadensanierung Serneus					185'451.50	
5042.06 Erneuerung Elektroinstallationen Gulfia					118'700.05	
5042.07 Methanschluß ARA Gulfia					63'166.25	
5042.08 * Sanierung Mauerkronen Becken Serneus und Gulfia			75'000			
5062.06 Ersatz SPS - Steuerung Gulfia und Serneus					62'644.10	
5062.07 Ersatz Rechen Waschpresse	97'868.15		135'000			
5062.08 Kreidebeschickungsanlage Serneus	41'386.50		60'000			
5292.01 * GEP 2. Generation/Anpassung Abwasserreglement			50'000			
6340.00 IR-Beiträge von öffentl. Unternehmungen		17'459.75				
6370.06 * Kanal. Anschlussbeiträge		546'318.15		350'000		735'705.75
730 Abfallwirtschaft			550'000		1'994'000.00	
Nettoergebnis				550'000		1'994'000.00
7300 Abfallwirtschaft					1'994'000.00	
5543.00 Beteiligung an der GEVAG					1'994'000.00	
7301 Abfallwirtschaft [Gemeindebetrieb]			550'000			
5043.03 Kehrichtkonzept-Sammelstellenausbau			550'000			
741 Gewässerverbauungen	49'354.45		1'100'000		16'578.80	
Nettoergebnis		49'354.45		1'100'000		16'578.80
7410 Gewässerverbauungen	49'354.45		1'100'000		16'578.80	
5020.04 * Sanierung Sperrren Sagenbach	47'398.80		450'000		7'459.25	
5020.15 * Sagenbach Saas-Siedlungsgebiet (Ausst.Beschluss Urnengmde.)	1'292.40		200'000		7'320.65	

3. Investitionsrechnung 2023

GEMEINDE KLOSTERS

Investitionsrechnung 2023 Funktionale Gliederung	Rechnung 2023		Budget 2023		Rechnung 2022	
	Ausgaben	Einnahmen	Ausgaben	Einnahmen	Ausgaben	Einnahmen
5020.17 * Verbauung Pischabach	663.25		200'000			
5020.18 * Interventionsmassnahmen Novai (Planung und Umsetzung)			150'000			
5020.19 Zufahrt Geschiebesammler Bündelti Belagsarbeiten					1'798.90	
5020.20 * Hochwasserschutzanlage Arena			100'000			
761 Luftreinhaltung, Klimaschutz, übrige Bekämpfung von Umweltverschmutzung	101'664.75	16'728.00	450'000		246'744.15	
Nettoergebnis		84'936.75		450'000		246'744.15
7610 Luftreinhaltung, Klimaschutz, übrige Bekämpfung von Umweltverschmutzung	101'664.75	16'728.00	450'000		246'744.15	
5040.01 E-Tankstellen	22'366.85		100'000		74'684.05	
5040.02 * Muster Photovoltaik	21'475.90		200'000			
5090.01 * Strategie und Umsetzung CO ₂ -Massnahmen	57'822.00		150'000		172'060.10	
6300.00 Beiträge vom Bund		16'728.00				
771 Friedhof und Bestattung			210'000			
Nettoergebnis				210'000		
7710 Friedhof und Bestattung			210'000			
5040.01 * Überdachung Aufbahrungsraum ref. Kirche			210'000			
790 Raumordnung	68'840.15		200'000		119'080.20	9'214.00
Nettoergebnis		68'840.15		200'000		109'866.20
7900 Raumordnung	68'840.15		200'000		119'080.20	9'214.00
5090.00 Ortsplanung	68'840.15		200'000		119'080.20	
6310.00 IR-Beiträge von Kantonen						9'214.00
8 VOLKSWIRTSCHAFT	5'235'053.68	3'892'054.20	5'870'000	3'596'800	3'728'364.34	1'406'372.55
Nettoergebnis		1'342'999.48		2'273'200		2'321'991.79
811 Landwirtschaft	1'155'943.55	655'726.00	1'050'000	750'000	30'703.25	
Nettoergebnis		500'217.55		300'000		30'703.25
8110 Landwirtschaft	1'155'943.55	655'726.00	1'050'000	750'000	30'703.25	
5090.12 LAP-Strukturverbesserung	1'076'551.10		1'000'000		30'703.25	
5090.15 Strukturverbesserung Saas (Ausst.Beschluss Urnengmde.)	79'392.45					
5090.16 Strukturverbesserung Klosters-Serneus			50'000			
6300.27 Bundesbeitrag PRE Klosters-Serneus		336'863.00				
6310.00 IR-Beiträge vom Kanton		20'000.00				
6310.01 Beitrag Strukturverbesserung				750'000		
6310.27 Kantonsbeitrag PRE Klosters-Serneus		298'863.00				
818 Alpwirtschaft	216'596.50	216'596.50	145'000	145'000	565'174.70	147'040.00
Nettoergebnis						418'134.70
8180 Alpwirtschaft		216'596.50	145'000		565'174.70	147'040.00
5010.01 Sanierung Alpwege			65'000			
5030.01 Sanierung Stromzuführung Alpen					565'174.70	
5040.01 Erneuerung Brücke Novai			80'000			
6310.00 IR-Beiträge vom Kanton		216'596.50				30'000.00
6310.28 Kantonsbeitrag Melkstand Alp Pardenn						117'040.00
820 Forstwirtschaft	3'650'391.43	3'019'731.70	3'400'000	2'846'800	1'978'058.94	1'259'332.55
Nettoergebnis		630'659.73		553'200		718'726.39
8200 Forstwirtschaft	3'650'391.43	3'019'731.70	3'400'000	2'846'800	1'978'058.94	1'259'332.55
5010.14 * Waldweg Riss, Monbiel (Ausst.Beschluss Urnengmde.)	24'933.25		200'000		34'271.15	
5050.01 SP Instandstellungen Erschliessungen (SIE)	982'280.20		1'160'000		907'832.35	
5050.02 SP Instandstellungen Schutzbauten (SIS)			100'000		17'182.05	
5050.03 * Steinschlag-Schutzverbauung Gruobenwald (SSV)	2'522'650.60		1'940'000		739'450.10	
5520.01 Beteiligung an öffentlichen Unternehmungen allgemeiner Haushalt (Forst Madrisa)	120'527.38				279'323.29	
6310.00 IR-Beiträge vom Kanton		17'500.00				12'015.00
6310.10 Kantonsbeitrag Erschliessungen (SIE)		669'052.85		788'800		449'352.70
6310.14 * Kantonsbeitrag Schutzbauten (SIS)				75'000		12'620.10
6310.17 * Kantonsbeitrag Waldwege				140'000		
6310.21 Kantons- u. Nutzniesserbeitrag SSV Gruobenwald		2'220'889.95		1'843'000		751'015.45
6350.03 Beitrag RhB SSV Gruobenwald		112'288.90				34'329.30

3. Investitionsrechnung 2023



GEMEINDE KLOSTERS

Investitionsrechnung 2023 Funktionale Gliederung	Rechnung 2023		Budget 2023		Rechnung 2022	
	Ausgaben	Einnahmen	Ausgaben	Einnahmen	Ausgaben	Einnahmen
840 Tourismus	413'704.60		970'000		1'132'152.40	
Nettoergebnis		413'704.60		970'000		1'132'152.40
8400 Tourismus	413'704.60		970'000		1'132'152.40	
5010.02 Geländeanpassungen Langlaufloipe und Winterwanderwege					17'960.40	
5010.04 Camping/Stellplatz					1'292.40	
5010.06 * Sanierung Wanderweg Dunkel Aue			120'000		3'055.95	
5010.07 * Bike- und Wanderweg Projekte	24'670.65		250'000		62'873.20	
5010.08 Bike- und Wanderweg Madrisa-Flue	17'621.85		25'000			
5010.12 Sanierung Themenweg Zwergerweg	110'921.60		100'000		8'970.30	
5010.13 * Anschlüsse Veloweg Klosters-Davos			50'000			
5010.14 * Campingplatz Lengland	4'842.95		50'000			
5010.15 * Loipenanpassungen Masura	65'904.65		100'000			
5010.50 * Erweiterung Signaletik	1'522.50		50'000		75'770.10	
5040.05 Winterweihnachtsmarkt					9'986.20	
5040.20 * Infrastrukturgebäude, Ersatzbau Schopf Bündelti	39'096.85		25'000		590'408.65	
5040.25 * Sanierung Spielplätze	144'397.10		100'000		318'997.75	
5060.01 Schneerzeuger, Ersatz					42'837.45	
5090.08 * Masterplan Bike	4'726.45		100'000			
890 Sonstige gewerbliche Betriebe	15'014.10		305'000		22'275.05	
Nettoergebnis		15'014.10		305'000		22'275.05
8900 Sonstige gewerbliche Betriebe	15'014.10		305'000		22'275.05	
5030.01 * Deponieerweiterung an den Erlen	14'012.15		55'000		22'275.05	
5030.02 * Ersatz Zufahrt Deponie an den Erlen	1'001.95		250'000			
9 FINANZEN UND STEUERN	5'847'691.30	14'129'109.88			3'245'841.05	12'294'577.61
Nettoergebnis	8'281'418.58				9'048'736.56	
999 Abschluss	5'847'691.30	14'129'109.88			3'245'841.05	12'294'577.61
Nettoergebnis	8'281'418.58				9'048'736.56	
9990 Abschluss	5'847'691.30	14'129'109.88			3'245'841.05	12'294'577.61
5900.00 Passivierte Einnahmen allgemeiner Haushalt	4'703'974.50				7'525'118.66	
5900.01 Passivierte Einnahmen Wasserwerk	579'938.90				2'120'265.30	
5900.02 Passivierte Einnahmen Abwasserbeseitigung	563'777.90				645'819.30	
5900.03 Passivierte Einnahmen Abfallwirtschaft					2'003'374.35	
6900.00 Aktivierte Ausgaben allgemeiner Haushalt		11'486'180.98			1'615'008.85	
6900.01 Aktivierte Ausgaben Wasserwerk		502'425.35			867'298.75	
6900.02 Aktivierte Ausgaben Abwasserbeseitigung		2'140'503.55			754'159.10	
6900.03 Aktivierte Ausgaben Abfallwirtschaft					9'374.35	

3. Begründungen Abweichungen 2023

Nachstehend die wesentlichen Mehr- oder Minderausgaben gegenüber dem Budget 2023. Details über die Kreditkontrolle sind auf der Verpflichtungskreditkontrolle ersichtlich.

Konto	Kontobezeichnung	Rechnung 2023	Budget 2023	Begründung
0290	Verwaltungsliegenschaften	733'155	1'474'000	
5030.07	Erweiterung Fernwärmeverbund Doggilochstrasse 103,104,105		140'000	keine Umsetzung da kein Entscheid STWEG
5040.05	Umrüstung Fernwärme & FBH Kita Gädemi / Haus Hitz		65'000	keine Umsetzung, keine Handwerker und Nutzung Pavillon unklar
5040.06	Rückbau/Umnutzung Heizungsräume nach Fernwärmeanschluss		25'000	Haus Jeuch Umnutzung Heizungs-/Tankraum noch nicht ausgeführt
5040.10	Planung und Sanierung Haus Hitz inkl. PV		100'000	Finanzvermögen, Abrechnung erfolgt nicht über die IR
5040.14	Haus Jeuch/Bibliothek, energetische Optimierung, Beleuchtung		80'000	keine Umsetzung mangels Ressourcen Elektroinstallateur
5040.15	Planung Genossenschaftswohnungen		250'000	keine Umsetzung im 2023
5040.25	Rathaus Steigleitung Sanitär, Dach Beleuchtung, PV-Anlage		62'000	Planung und Umsetzung noch nicht ausgeführt
1400	Allgemeines Rechtswesen	133'876	50'000	
5200.06	Migration Terris auf Capitastra	133'381		Keine Budgetierung (Vorstandsbeschluss)
1610	Militärische Verteidigung	152'913	50'000	
5040.24	Regionale 300m Schiessanlage Küblis - einmalige Beteiligung	147'112		einmalige Beteiligung war nicht budgetiert
1620	Zivilschutz	62'619		
5040.01	Sanierung BSA/ZSA Schulanlage Klosters Platz	62'619		Arbeiten konnten 2022 nicht fertiggestellt werden
2170	Schulliegenschaften	4'602	240'000	
5040.03	Optimierung SA Platz Pausenplatz/Spielplatz		80'000	keine Planung und Umsetzung im 2023
5040.09	Schulhaus Dorf Sanierung Kindergarten & Spielplatz	4'602		Arbeiten konnten 2022 nicht fertiggestellt werden
5040.17	Planung Schulhaus Dorf - Gebäude Ost (1945)		160'000	keine Umsetzung im 2023
3410	Sport	3'223	729'000	
5040.01	Erneuerung/Sanierung Eingangsbereich	11'020	594'000	2023 nur Planung, restliche Umsetzung im 2024
5090.03	Zaunanlagen Schwimmbad	-137'000		Abgrenzung von 2022; keine Notwendigkeit zum Zaunersatz
6150	Gemeindestrassen	3'018'390	2'219'300	
5010.07	Behindertengerechter Ausbau Postautohaltestellen	40'429	310'000	Bewilligungsprozess beim Kanton ist sehr aufwändig
5010.08	Altersrechte Neugestaltung Freifläche Einmündung Talbachstrasse	16'171	92'000	2023 nur Planung, restliche Umsetzung im 2024
5010.10	Alte Landstrasse Klosters Dorf/Dörfjistrasse (Entlastung Bündeliweg)	672'475	175'000	Mehraufwand & zu tief budgetiert
5010.12	Landstrasse & Tempo 30-Massnahmen	1'016'290	325'000	Mehraufwand & zu tief budgetiert
5010.42	Strassenunterführung Bahnhof Klosters-Dorf (Beschluss Urnengmd. v.15.09.2019)	1'082'766	220'000	Mehraufwand & zu tief budgetiert
5010.58	Einfahrt zum Gäuggeliweg optimieren		135'000	Umsetzung im 2024
5010.59	Bahnhofstrasse im Dorf/Silvapinaweg		408'300	Umsetzung im 2024
5010.60	Erschliessung Sunniweg		7'000	keine Massnahmen nötig, daher keine Umsetzung
5010.61	Erschliessung Alte Gasse Saas	5'438	25'000	Wintermassnahmen umgesetzt, Rest erfolgt 2024
5040.01	Fussgängerbrücke PP Alte Eisbahn	63'966	57'000	Mehraufwendungen Rückbau
5040.02	Erneuerung Lehenbrücke		60'000	Umsetzung im 2024
5090.01	Ersatz Zäune Gemeindestrassen		50'000	keine Massnahmen nötig, daher keine Umsetzung
6310.04	Beitrag Sanierung Trockenmauern			keine Beitragseingabe im Vorjahr, daher keine Beiträge 2023
6151	Parkplätze	178'223	800'000	
5010.04	Parkhaus Casanna (Beschluss Urnengemeinde ausstehend)	156'056	600'000	Planungs- und Sondgearbeiten
5010.19	Parkhalle Monbiel (Beschluss Urnengemeinde ausstehend)	22'167	200'000	Plaungsarbeiten
6152	Strassenbeleuchtung	157'212	237'000	
5010.09	Erneuerung Strassenbeleuchtung Talbachstrasse	59'701	90'000	weniger Kabelzugarbeiten als angenommen
5010.11	Erneuerung Strassenbeleuchtung und Kandelaber Serneus	79'378	128'000	Vorarbeiten im Strassenbau abgerechnet
6190	Werkbetriebe	799'366	745'000	
5060.08	Pistenfahrzeug Ersatz Prinoth Jg. 2008	354'206	310'000	Fahrzeug-Teuerung höher als erwartet

3. Begründungen Abweichungen 2023



Konto	Kontobezeichnung	Rechnung 2023	Budget 2023	Begründung
7101	Wasserwerk (Gemeindebetrieb)	990'141	1'175'000	
5031.01	WV div. Neuanschlüsse	81'042	250'000	weniger Neuanschlüsse als erwartet
5031.03	WV Landstrasse Teilstück Brücke	385'678	350'000	Mahraufwand infolge Etappierung und schlechtem Baugrund
5031.34	WV Davoserstrasse		90'000	keine Umsetzung im 2023
5031.98	WV Leitungskataster	18'533	30'000	weniger Nachführarbeiten
6310.15	Diverse Feuerpolizei-Beiträge		50'000	Beiträge noch ausstehend
6370.05	Wasseranschlussbeiträge	579'939	250'000	höhere Bautätigkeit als angenommen
7201	Abwasserbeseitigung [Gemeindebetrieb]	2'140'504	2'285'000	
5032.01	Kanal. div. Neuanschlüsse	78'315	200'000	weniger Neuanschlüsse als erwartet
5032.18	Kanal. Saas Sammelleitung (Sanierung)		60'000	bereits 2022 fertiggestellt
5032.24	Kanal. Fremdwassereintritte		250'000	keine Umsetzung im 2023
5032.31	Freispiegelleitung		100'000	keine Umsetzung im 2023
5032.34	Sanierung Drainageleitungen Saaser Rutsch		300'000	keine Umsetzung im 2023
5032.36	Bahnhofstrasse Dorf Kanalisationserneuerung		130'000	keine Umsetzung im 2023
5032.37	Sanierung Alte Landstrasse Klosters Dorf	332'207	75'000	zu tief budgetiert
5032.38	Kanalisationserneuerung Landstrasse/Brügge	1'530'347	350'000	Massiver Mehraufwand infolge schlechtem Baugrund
5032.39	Sanierung Wasserleitungen Gulfia	55'500	100'000	viel Eigenleistung durch ARA Personal
5042.03	Umbau ARA Gulfia und Biogasanlage	4'880	400'000	Umsetzung im 2024
5042.08	Sanierung Mauerkronen Becken Serneus und Gulfia		75'000	nicht zwingend notwendig, Unterhalt durch ARA Personal
5292.01	GEP 2. Generation/Anpassung Abwasserreglement		50'000	keine Umsetzung im 2023
6370.06	Kanal. Anschlussbeiträge	546'318	350'000	höhere Bautätigkeit als angenommen
7410	Gewässerverbauungen	49'354	1'100'000	
5020.04	Sanierung Sperren Sagenbach	47'399	450'000	Arbeiten im Nov. 2023 vergeben, Umsetzung im 2024
5020.15	Sagenbach Saas-Siedlungsgebiet (Ausst.Beschluss Urnengmde.)	1'292	200'000	Planung erfolgt frühestens im 2024
5020.17	Verbauung Pischabach	663	200'000	Planung erfolgt frühestens im 2024
5020.18	Interventionsmassnahmen Novai (Planung und Umsetzung)		150'000	Planung erfolgt frühestens im 2024
5020.20	Hochwasserschutzanlage Arena		100'000	keine Massnahmen notwendig
7610	Luftreinhaltung, Klimaschutz, übrige Bekämpfung von Umweltverschmutzung	101'665	450'000	
5040.02	Muster Photovoltaik	21'476	200'000	nur Planungsarbeiten
5090.01	Strategie und Umsetzung CO ₂ -Massnahmen	57'822	150'000	diverse laufende Projekte
7710	Friedhof und Bestattung		210'000	
5040.01	Überdachung Aufbahrungsraum ref. Kirche		210'000	Umsetzung frühestens im 2024
8200	Forstwirtschaft	3'650'391	3'400'000	
5010.14	Waldweg Riss, Monbiel (Ausst.Beschluss Urnengmde.)	24'933	200'000	nur Planungsarbeiten, Ausführung noch offen
5050.03	Steinschlag-Schutzverbauung Gruobenwald (SSV)	2'522'651	1'940'000	Mehrkosten infolge schlechter Materialqualitäten
6310.14	Kantonsbeitrag Schutzbauten (SIS)		75'000	Beiträge noch ausstehend
6310.17	Kantonsbeitrag Waldwege		140'000	Beiträge noch ausstehend
8400	Tourismus	413'705	970'000	
5010.06	Sanierung Wanderweg Dunkel Aue		120'000	Keine Umsetzung im 2023
5010.07	Bike- und Wanderweg Projekte	24'671	250'000	Nur Planungskosten, BAB verhindert Ausführung
5010.13	Anschlüsse Veloweg Klosters-Davos		50'000	Planung liegt beim kant. Tiefbauamt, Ausführung offen
5010.14	Campingplatz Lengland	4'843	50'000	Planungskosten
5010.15	Loipenanpassungen Masura	65'905	100'000	Arbeiten durch Winter unterbrochen, Fertigstellung im 2024
5010.50	Erweiterung Signalistik	1'523	50'000	Bedarf kleiner als angenommen
5040.20	Infrastrukturgebäude, Ersatzbau Schopf Bündelti	39'097	25'000	Abschlussarbeiten
5040.25	Sanierung Spielplätze	144'397	100'000	schwankende Aufwände + zusätzliche Zäune
5090.08	Masterplan Bike	4'726	100'000	Ortsplanung Phase II / Verfahren Bauten ausserhalb der Bauzone (BAB) verhindern Fortschritte

3. Begründungen Abweichungen 2023

Konto	Kontobezeichnung	Rechnung 2023	Budget 2023	Begründung
8900	Sonstige gewerbliche Betriebe	15'014	305'000	
5030.01	Deponieerweiterung an den Erlen	14'012	55'000	nur Planungsarbeiten
5030.02	Ersatz Zufahrt Deponie an den Erlen	1'002	250'000	Umsetzung im 2024

Inhaltsverzeichnis

1. Rechnungslegungsgrundsätze, Grundsätze zur Bilanzierung und Bewertung	56
2. Eigenkapitalnachweis	56
3. Rückstellungsspiegel	56
4. Beteiligungsspiegel	56
5. Gewährleistungsspiegel	58
6. Verzeichnis der grossen Beitragsempfänger	58
7. Anlagenspiegel Finanzvermögen	58
8. Anlagenspiegel Verwaltungsvermögen	59
9. Anlagenspiegel übriges Verwaltungsvermögen	59
10. Ausserordentliche Geschäftsfälle	60
11. Zugesicherte Beiträge von Bund, Kanton und Dritten	60
12. Bewertung Sachanlagen Finanzvermögen – Abweichungen vom Verkehrswert	61
13. Angaben zum nicht bilanzierten Nutzungsvermögen	61
14. Verpflichtungskreditkontrolle	61–65



1. Rechnungslegungsgrundsätze, Grundsätze zur Bilanzierung und Bewertung

Rechnungslegungsgrundsätze

Die Rechnungslegung ist in Übereinstimmung mit dem Gesetz über den Finanzhaushalt des Kantons Graubünden (Finanzhaushaltsgesetz, FHG, BR 710.100) sowie der Finanzhaushaltsverordnung für die Gemeinden (FHVG, BR 710.200) erfolgt. Sie zeigt ein Bild des Finanzhaushaltes, welches der tatsächlichen Vermögens-, Finanz- und Ertragslage entspricht (true and fair view).

Grundsätze zur Bilanzierung und Bewertung

Das Finanzvermögen umfasst jene Vermögenswerte, die ohne Beeinträchtigung der Erfüllung öffentlicher Aufgaben veräussert werden können (Art. 2 Abs. 1 FHG). Es wird per Bilanzstichtag nach kaufmännischen Grundsätzen bewertet. Ausgenommen sind Grundstücke und Gebäude, deren Bewertung mindestens alle 10 Jahre erfolgt (Art. 26 FHG und Art. 20 FHVG).

Das Verwaltungsvermögen umfasst jene Vermögenswerte, die unmittelbar und auf längere Zeit der Erfüllung öffentlicher Aufgaben dienen (Art. 2 Abs. 2 FHG). Vermögenswerte des Verwaltungsvermögens werden bilanziert, wenn sie über mehrere Jahre genutzt werden können und die für die Gemeinde geltende Aktivierungsgrenze übersteigen (Art. 12 FHVG). Das Verwaltungsvermögen wird zu Anschaffungs- oder Herstellungskosten bilanziert. Sind keine Kosten entstanden, wird es zum Marktwert bilanziert. Das Verwaltungsvermögen, das durch Nutzung einem Wertverzehr unterliegt, wird ordentlich je Anlagekategorie nach der angenommenen Nutzungsdauer linear abgeschrieben. Ist bei einer Position des Verwaltungsvermögens eine dauerhafte und die ordentliche Nutzung übersteigende Wertminderung absehbar, wird deren Buchwert berichtigt (Art. 27 Abs. 4 FHG). Darlehen, Beteiligungen und Grundstücke werden nicht abgeschrieben, solange keine Wertminderung eintritt.

2. Eigenkapitalnachweis

Konto	Bezeichnung	Stand 01.01.23	Stand 31.12.23	Veränderung	Grund der Veränderung
2900	Verpflichtungen bzw. Vorschüsse gegenüber SF	33'535'485	34'931'084	1'395'598	Passivierung & Entnahme/Einlage SF
2919	Bodenerlöskonto	14'236'787	14'141'934	-94'854	Einlagen & Entnahmen Bodenerlöskonto
2910	Fonds, Legate und Stiftungen	20'818'438	19'832'512	-985'926	Entnahme Fonds Projekte zur nachhaltigen Entwicklung
2930	Vorfinanzierungen	10'221'870	16'419'243	6'197'374	Auflösung Vorfinanzierung für : Schulraumschaffung, Sportzentrum, Turnhalle Platz & Walderschliessung Gotschna. Bildung Vorfinanzierung für: Neubau Parkhaus, Parkhalle Monbiel, Kulturhaus & Camping Lengland.
2990	Bilanzüberschuss / Bilanzfehlbetrag	69'683'796	69'754'315	70'519	Gewinn 2023
	Total Eigenkapital	148'496'375	155'079'087	6'582'712	

3. Rückstellungsspiegel

Konto	Bezeichnung	Stand 01.01.23	Stand 31.12.23	Veränderung	Grund der Veränderung
205	Kurzfristige Rückstellungen	415'840	493'183	77'343	Veränderung Abgrenzung Ferien/Überzeit
208	Langfristige Rückstellungen	0	0	0	
	Total Rückstellungen	415'840	493'183	77'343	

4. Beteiligungsspiegel

Gemäss kantonaler Vorgabe soll mit einer weitgehenden Offenlegung der Beteiligungen im Anhang zur Jahresrechnung anstelle einer schwierig zu interpretierenden Konsolidierung die Transparenz verbessert werden.

Der Beteiligungsspiegel enthält daher Darlehen und Beteiligungen des Verwaltungsvermögens, die mit der öffentlichen Aufgabenerfüllung oder Interessenz im Zusammenhang stehen und Formen der inter-kommunalen Zusammenarbeit und die ausgelagerten Trägerschaften, an der die Gemeinde als Mitglied oder Trägerin beteiligt ist (Art. 25 Abs. 1 FHVG).

4. Anhang zur Jahresrechnung

Beteiligungen des Verwaltungsvermögens, die mit der öffentlichen Aufgabenerfüllung oder Interessenz im Zusammenhang stehen

Konto Nr.	Bezeichnung, Rechtsform	Tätigkeit	Art	Anzahl	Einstandswert	Buchwert 31.12.2023
700116	Rhätische Bahn AG	Eisenbahn	Aktie	54	155	1
700117	Repower AG	Elektrizitätswerk	Aktie	1'014	288	1
700118	Davos Klosters Bergbahnen AG	Bergbahnen	Aktie	450	133	1
700119	Klosters-Madrisa Bergbahnen AG	Bergbahnen	Aktie	90'747	1	18'149
700120	Grischelectra AG	Energieproduzent	Aktie	10	100	1
700121	PS Graubündner Kantonalbank	Finanzinstitut	Partiz.schein	5	239	1
700122	Skilift Selfranga	Skilift	Anteilschein	11'000	1	1
700123	Schweizerische Reisekasse	Genossenschaft für Soz.tourismus	Anteilschein	1	1	1
700124	RaiBa Mittelprättigau/Davos	Finanzinstitut	Anteilschein	1	200	1
Total						18'157

Formen der interkommunalen Zusammenarbeit und die ausgelagerten Trägerschaften

Name der Organisation	Rechtsform der Organisation	Tätigkeiten, erfüllte öffentliche Aufgaben	Anteil der Gemeinde	Wesentliche weitere Miteigentümer	Bemerkungen
0 Allgemeine Verwaltung					
Region Prättigau-Davos	öffentlich-rechtliche Körperschaft (2. Ebene)	Wirtschaftsentwicklung, Raumentwicklung, Abfallbewirtschaftung, Konkursamt, Betreibungsamt, Zivilstandsamt, Berufsbeistandschaft, Musikschule, Kulturförderung	Jede Regionsgemeinde verfügt bis 1000 EinwohnerInnen über eine Stimme. Pro weitere 1000 EinwohnerInnen oder einen Bruchteil davon erhält die Regionsgemeinde eine zusätzliche Stimme	Conters, Davos, Fideris, Furna, Grüsch, Jenaz, Küblis, Luzein, Schiers, Seewis	Musikschule, Abfallbewirtschaftung und Kulturförderung ohne Davos
1 Öffentliche Ordnung und Sicherheit, Verteidigung					
Grundbuchamt Klosters	Grundbuchkreis Klosters	Führung Grundbuchamt	100% (in Gemeindeverwaltung integriert)		
2 Bildung					
–	–	–	–	–	–
3 Kultur, Sport und Freizeit, Kirche					
siehe 0 Allgemeine Verwaltung					
4 Gesundheit					
Flury Stiftung	Stiftung	Gesundheitsversorgung	Verursacherprinzip; pro Einwohner	Gemeinden Prättigau	
5 Soziale Sicherheit					
Regionaler Sozialdienst Prättigau/Herrschaft/V-Dörfer	ehemals Kanton (bis auf Weiteres Koordination Sozialamt Graubünden)	Sozialwesen	Kostenverrechnung nach Aufwand	Prättigauer Gemeinden, Gemeinden Bündner Herrschaft und Gemeinden V-Dörfer	
6 Verkehr					
touristischer Tarifverbund Davos-Klosters (TVDK)	einfache Gesellschaft/Vereinbarung	Verkehr (Erweiterung Ortsbus-Abo im Winter und Regelung ÖV-Nutzung für Gäste Gemeinde Klosters)	jährliche Pauschalen (periodische Erhöhung)	Kanton Graubünden, Rhätische Bahn, Gemeinden Davos, Filisur, Küblis, Bergbahnen (Davos Klosters Bergbahnen AG, Klosters-Madrisa Bergbahnen AG)	
7 Umweltschutz und Raumordnung					
GEVAG	öffentlich-rechtliche Anstalt	Kehrichtverbrennung	Klosters ist eine von 25 Gemeinden (Stimmenanteil 5 von 100 Delegiertenstimmen).	Prättigauer und weitere Gemeinden (www.gevag.ch)	
Abwasserverband Mittelprättigau	Gemeindeverband	Abwasserreinigung, Kadaversammelstelle	20% (1 von 5 Stimmen)	Conters, Fideris, Küblis, Luzein	Anteil Saas; Umlegung Baukosten nach Einwohnern; Betriebskosten nach zugeleiteten Abwassermengen

4. Anhang zur Jahresrechnung



8 Volkswirtschaft					
Davos Destinations-Organisation (DDO)	Genossenschaft	Tourismus (Marketing)	Klosters ist nicht Genossenschafterin. Die Träger sind Davoser Institutionen.		freiwillige Zuweisung 1 VR-Sitz
Forstbetrieb Madrisa	öffentlich-rechtlicher Zweckverband	Forst	51 von 101 Stimmen	Küblis, Conters, Luzein, Fideris	
9 Finanzen und Steuern					
Steuerallianz Prättigau	öffentlich-rechtliche Körperschaft, Unterorganisation Region (Leistungsvereinbarung)	Steuerveranlagungen	vertragliche Bindung (nach Aufwand), Entschädigung durch Kant. Steuerverwaltung	Gemeinden Region Prättigau	

5. Gewährleistungsspiegel

Name und Sitz der Einheit / Organisation	Art der Gewährleistung	Beschluss der Gemeindeversammlung	Angaben zu den gesicherten Leistungen	Zahlungsströme im Berichtsjahr	Aussagen zu den spezifischen Risiken	Verfall
Kant. Pensionskasse Graubünden			Nachschusspflicht bei Unterdeckung		Nachschusspflicht bei Unterdeckung	

6. Verzeichnis der grossen Beitragsempfänger

Als grosse Beiträge gelten bei Gemeinden bis 5000 Einwohner Beiträge ab CHF 500'000, bei Gemeinden mit mehr als 5000 Einwohnern Beiträge ab 1 Mio. CHF.

Konto Nr.	Name des Empfängers	Rechtsform	Tätigkeiten, Zweck	Zahlung im Berichtsjahr
8400.3635	Davos Destinations-Org.	Genossenschaft	Tourismus, Information u. Gästebberatung	500'000

7. Anlagenspiegel Finanzvermögen

Konto	10800 Grundstücke Finanzvermögen	10801 Grundstücke FV mit Baurechten	1084 Gebäude Finanzvermögen	Total
Buchwert per 01.01.23	8'251'301	696'415	7'907'825	16'855'541
+ Zugänge	0	0	154'764	154'764
+ Übertragungen vom VV	0	0	0	0
- Abgänge	0	0	0	0
- Übertragungen ins VV	0	0	0	0
+/- Verkehrswertanpassungen	0	0	0	0
Umgliederungen	0	0	0	0
Buchwert per 31.12.21	8'251'301	696'415	8'062'588	17'010'297

4. Anhang zur Jahresrechnung

8. Anlagenspiegel Verwaltungsvermögen

Konto	1400	1401	1402	1403	1404	1405	1406	Total
Sachanlagen	Grundstücke	Strassen /	Wasserbau	übrige	Hochbauten	Waldungen	Mobilien	
Verwaltungsvermögen	unüberbaut	Verkehrswege		Tiefbauten			VV	
Anschaffungskosten								
Stand per 01.01.23	42'531	23'844'561	6'273'633	29'822'332	73'382'404	7'173'016	5'636'261	146'174'738
Korrektur	-1	94'693	0	0	12'927	45'158	0	152'777
+ Zugänge	0	1'861'669	48'691	2'611'958	1'065'640	3'420'267	974'134	9'982'359
- Abgänge	0	-595	0	-1'194'622	0	-17'500	0	-1'212'717
- Subventionen	0	-40'950	0	-473'193	-17'460	-3'002'232	0	-3'533'834
Umgliederungen	0	0	0	0	0	0	0	0
Stand per 31.12.23	42'530	25'759'378	6'322'324	30'766'475	74'443'511	7'618'709	6'610'395	151'563'323
Kumulierte Abschreibungen								
Stand per 01.01.23	0	16'472'313	6'273'633	17'376'951	24'876'916	2'121'625	2'767'843	69'889'281
+ Ordentliche Abschreibungen	0	1'288'647	0	383'679	2'852'523	284'433	798'142	5'607'423
+ Ausserord. Abschreibungen	0	0	0	0	0	0	0	0
+ Zusätzliche Abschreibungen	0	0	0	0	0	0	0	0
- Abgänge	0	0	0	0	0	0	0	0
Umgliederungen	0	0	0	0	0	0	0	0
Stand per 31.12.23	0	17'760'960	6'273'633	17'760'631	27'729'439	2'406'057	3'565'985	75'496'705
Buchwert per 31.12.23	42'530	7'998'418	48'691	13'005'844	46'714'072	5'212'652	3'044'410	76'066'618

9. Anlagenspiegel übriges Verwaltungsvermögen

Konto	1407	1409	1420	1429	1445	1455	1465	Total
übriges	Anlagen im	übrige	Software	übrige immat.	Darlehen	Beteiligungen	Investitions-	
Verwaltungsvermögen	Bau VV	Sachanlagen		Anlagen			beiträge	
Anschaffungskosten								
Stand per 01.01.23	3'104'278	6'296'144	133'048	7'951'016	29'500	4'156'715	2'417'040	24'087'740
Korrektur	0	0	0	67'575	0	-27'225	0	40'350
+ Zugänge	2'141'820	567'096	0	1'308'521	0	120'527	0	4'137'964
- Abgänge	0	-554'001	0	-2'806	0	0	0	-556'808
- Subventionen	-449'281	0	0	-653'196	0	0	0	-1'102'477
Umgliederungen	0	0	0	0	0	0	0	0
Stand per 31.12.23	4'796'817	6'309'239	133'048	8'671'110	29'500	4'250'018	2'417'040	26'606'770
Kumulierte Abschreibungen								
Stand per 01.01.23	0	1'673'656	66'763	4'707'037	29'500	1'838'010	1'944'648	10'259'613
+ Ordentliche Abschreibungen	0	220'712	26'610	844'443	0	0	472'392	1'564'157
+ Ausserord. Abschreibungen	0	0	0	0	0	0	0	0
+ Zusätzliche Abschreibungen	0	0	0	0	0	0	0	0
- Abgänge	0	0	0	0	0	0	0	0
Umgliederungen	0	0	0	0	0	0	0	0
Stand per 31.12.23	0	1'894'368	93'373	5'551'479	29'500	1'838'010	2'417'040	11'823'770
Buchwert per 31.12.23	4'796'817	4'414'871	39'675	3'119'631	0	2'412'007	0	14'783'000



10. Ausserordentliche Geschäftsfälle

Konto Nr.	Bezeichnung	Betrag	Begründung
700074	Parkplätze	78'123	Das beim Übergang zu HRM2 vorhandene Verwaltungsvermögen ist linear während längstens zwölf Jahren (8,33% pro Jahr) abzuschreiben (vgl. Art. 32 Abs. 1 FHVg). Es sind auch höhere jährliche Abschreibungen zulässig während dieser Übergangsphase. Sämtliche Abschreibungen sind als ordentliche Abschreibungen zu verbuchen. Aufgrund dessen wurden gemäss Gesetzgebung zusätzliche Abschreibungen auf dem alten Verwaltungsvermögen getätigt, welche aber als ordentliche Abschreibungen deklariert sind.
700075	Kantonsstrassen (innerorts)	227'604	
700076	Gemeindestrassen	580'265	
700077	Forstwege Sammelprojekt	121'920	
700083	Wuhr- u. Wildbachverbauungen	1'021'349	
700085	Schulanlage Klosters-Dorf	54'122	
700086	Schulhaus Serneus	76'455	
700087	Rathaus	57'401	
700088	Werkhof Klosters-Serneus	136'713	
700089	Sport- und Freizeitanlage	181'053	
700091	Familien- und Sportbad	159'452	
700092	Feuerwehrlokal Doggilo	274'845	
700093	Verbauungen Forstwirtschaft	138'707	
700094	Waldwege	47'458	
700097	Flury-Stiftung (Altersheime)	472'392	
700098	Ortsplanung	70'855	
700099	Landwirtschaftliche Planung	69'624	
700102	Wanderwege & Parkanlagen	45'715	
700103	Loipen & andere Einrichtungen	49'524	
700114	Bergweg Saas-Zastia/Albeina	41'850	
700115	Bergweg Saas-Zastia/Albeina	41'850	
	Total zusätzliche Abschreibungen	3'947'276	
290.3893.00	Einlage in Vorfinanzierung des EK	5'000'000	Bildung/Einlage: 2 Mio. Vorfinanzierung Umbau altes Schulhaus / Kulturhaus Umbuchung/Einlage: 3 Mio. Schulliegenschaften auf Verwaltungsliegenschaften von letztjährig gebildeter Vorfinanzierung Umbau altes Schulhaus / Kulturhaus
6151.3893.00	Einlage in Vorfinanzierung des EK	5'000'000	Bildung/Einlage: 4.5 Mio. Vorfinanzierung Neubau Parkhaus Bildung/Einlage: 0.5 Mio. Vorfinanzierung Neubau Parkhalle Monbiel
8400.3893.00	Einlage in Vorfinanzierung des EK	1'000'000	Bildung/Einlage: 1 Mio. Vorfinanzierung Campingplatz Lengland, Serneus
	Total ausserordentlicher Aufwand	11'000'000	
2170.4893.00	Entnahme aus Vorfinanzierung des EK	3'515'152	Entnahme Vorfinanzierung Schulraumschaffung 15'151 Auflösung Vorfinanzierung Umbau altes Schulhaus 3 Mio. (Umbuchung Verwaltungsliegenschaften) Auflösung Vorfinanzierung Sanierung Turnhalle SH Platz 0.5 Mio.
3410.4893.03	Entnahme aus Vorfinanzierung des EK	245'000	Entnahme Vorfinanzierung Familien- und Sportbad
8200.4893.06	Entnahme aus Vorfinanzierung des EK	1'042'475	Auflösung Vorfinanzierung Walderschliessung Gotschna
	Total ausserordentlicher Ertrag	4'802'627	

11. Zugesicherte Beiträge von Bund, Kanton und Dritten

Konto Nr.	Bezeichnung	Betrag	Begründung
7101.6310.	Kantonsstrassen (innerorts)	0	-
7101.6310.	Gemeindestrassen	0	-
	Total zugesicherte Beiträge	0	

12. Bewertung Sachanlagen Finanzvermögen – Abweichungen vom Verkehrswert

Die Liegenschaften (Grundstücke und Gebäude) des Finanzvermögens sind mindestens alle zehn Jahre zum Marktwert am Bilanzierungsstichtag zu bewerten (vgl. Art. 26 Abs. 2 FHG, Art. 20 FHVG). Wenn für eine Liegenschaft des Finanzvermögens eine amtliche Verkehrswertschätzung vorliegt, so kann der Wert dieser Schätzung übernommen werden. Wertbeeinflussende Faktoren wie Lage, Alter, Abnutzung, Erschliessungsgrad, Rechte und Lasten (z. B. Nutzungsbeschränkungen), Altlasten, etc. sind dabei mit angemessenen Zu- oder Abschlägen zu berücksichtigen

Die Liegenschaften des Finanzvermögens weisen keine wesentlichen Veränderungen gegenüber dem Vorjahr auf.

13. Angaben zum nicht bilanzierten Nutzungsvermögen

Parzellen Nr.	Bezeichnung	Fläche in m ²
Diverse	Diverse Alpen, Weiden und Wald	

14. Verpflichtungskreditkontrolle

Es sind Kontrollen über die eingegangenen Verpflichtungen, die Beanspruchung der Kredite, die erfolgten Zahlungen sowie die Aufteilung von Rahmenkrediten auf die Einzelvorhaben zu führen (Art. 7 FHVG). Diese Verpflichtungskreditkontrolle ist im Anhang zu publizieren (Art. 27 FHVG).

5. Verpflichtungskreditkontrolle



Klosters

Verpflichtungskreditkontrolle

Es sind Kontrollen über die eingegangenen Verpflichtungen, die Beanspruchung der Kredite, die erfolgten Zahlungen sowie die Aufteilung von Rahmenkrediten auf die Einzelvorhaben zu führen (vgl. Art. 7 FHVg).

Datum	Kreditbeschluss		Konto Nr.	Objektbezeichnung	Investitionsrechnung	Ausgaben				Einnahmen				Verfügbares Restkredit	Abgeschlossenen J(Ja) / N(Nein)	
	Organ	B / N *				Stand 01.01.2023	IR 2023	Stand 01.01.2023	IR 2023	Stand 01.01.2023	IR 2023	Stand 31.12.2023	IR 2023			
																Kreditkontrolle
22.10.2023	U	B	3'800'000	29100.02	Madrisa Solar											
15.09.2019	U	B	1'631'000	0290.5000.05	Erwerb Verwaltungseigenschaften	1'777'300		1'777'300		407'920				255'620	N	
01.01.2021	U	B	60'000	0290.5030.06	Erweiterung Fernwärmeverbund Platz, Neuanschluss Landstrasse 156b, 158	0	55'781	55'781						4'219	N	
01.01.2021	U	B	140'000	0290.5030.07	Erweiterung Fernwärmeverbund Dogglochstrasse 103,104,105									140'000	N	
01.01.2021	U	B	80'000	0290.5040.06	Rückbau Heizungsräume nach Fernwärmeanschluss	19'982		19'982						60'018	N	
24.05.2022	V	B	897'432	1500.5060.08	Beschaffung Autodrehleiter (ADL)	299'974	299'974	599'947						297'485	N	
01.01.2021	U	B	300'000	1610.5040.05	Sanierung Kugelfang	40'438	-24'199	16'239						283'761	N	
14.09.2021	V	B	147'112	1610.5040.24	Regionale 300m Schiessanlage Küblis - einmaliger Investitionsbeitrag	0	147'112	147'112						0	J	
01.01.2021	U	B	215'000	2170.5040.09	Schulhaus Dorf Sanierung											
27.09.2022	V	B	7'000	2170.5040.09	Schulanlage Dorf - Beschattung											
TOTAL			222'000	2170.5040.09	Schulanlage Dorf - Sanierung	252'026	4'602	256'628						-34'628	J	
01.01.2021	U	B	1'600'000	2170.5040.14	Umnutzung altes Schulhaus Platz									1'600'000	N	
29.07.2021	V	B	176'463	3290.5200.01	Fotodatenbank Klosters	74'750		74'750						101'713	N	
01.01.2021	V	B	30'000	3410.5040.01	Erneuerung/Sanierung Eingangsbereich	0	1'120	1'120						28'880	N	
01.01.2021	U	B	50'000	3410.5060.15	Erneuerung Kassen- und Bezahlssystem									50'000	N	
01.01.2021	U	B	70'000	3410.5090.01	Erneuerung Banden Hockey									70'000	N	
01.01.2021	U	B	110'000	3410.5090.02	Zaunanlage Sportanlage									110'000	N	
13.12.2022	V	B	126'160	3410.5090.04	Tennishalle Nr.2, Ersatz Tennisboden	0	126'160	126'160						0	J	
01.01.2021	U	B	360'000	6150.5010.07	Behindertengerechter Ausbau Postautohaltestellen	210'033	40'429	250'462	0	40'950				150'487	N	
01.01.2021	U	B	80'000	6150.5010.08	Neugestaltung Freifläche Einmündung Talbachstrasse	0	17'583	17'583						62'417	N	
28.03.2023	V	B	442'301	6150.5010.10	Sanierung alte Landstrasse	127'140	675'475	802'615						-360'314	N	
28.02.2023	V	B	411'286	6150.5010.12	Sanierung Landstrasse	44'474	1'015'650	1'020'124						-608'838	N	
15.09.2019	U	B	4'449'000	6150.5010.42	Strassenunterführung Bahnhof Klosters Dorf											
01.01.2021	U	B	76'500	6150.5010.42	Strassenunterführung Bahnhof Klosters Dorf											
05.07.2022	V	B	34'867	6150.5010.42	Neue Beleuchtung Bhf Dorf											
22.11.2022	V	B	19'351	6150.5010.42	RhB Bahnhofsusbau Planung											
20.06.2023	V	B	40'450	6150.5010.42	Strassenunterführung Bahnhof Klosters Dorf Nachtrag											
TOTAL			4'620'168	6150.5010.42	Strassenunterführung Bahnhof Klosters Dorf	4'464'435	1'053'330	5'517'765		1'300'000	0	1'300'000		402'403	N	
06.12.2022	V	B	70'000	6151.5010.04	Parkhaus Casanna, Arealentwicklung Bhf Platz+Gatschnabahn											
14.03.2023	V	B	42'895	6151.5010.04	Parkhaus Casanna, Baugrunduntersuchung											
28.03.2023	V	B	17'500	6151.5010.04	Parkhaus Casanna, Kostenplanermandat											
23.05.2023	V	B	49'906	6151.5010.04	Parkhaus Casanna, Bohrungen											
12.12.2023	V	B	3'800	6151.5010.04	Parkhaus Casanna, Grundwassermonitoring											
TOTAL			184'101	6151.5010.04	Parkhaus Casanna	55'165	155'243	210'408						-26'307	N	
01.01.2021	U	B	55'000	6151.5010.08	Parkplätze am Bündelli									55'000	N	
01.01.2021	U	B	75'000	6151.5010.09	Projektkosten Parkhaus/PP									75'000	N	
01.01.2021	U	B	120'000	6151.5010.19	Parkhalle Montbiel	108'264	22'167	130'430						-10'430	N	

5. Verpflichtungskreditkontrolle

01.01.2021	U	B	50'000	6190.5060.23	Anpassung Heizung Werkhof								50'000	N
01.01.2021	U	B	90'000	7101.5031.34	WV Davoserstrasse								90'000	N
11.04.2023	V	B	695'000	7101.5031.37	Trinkwasserkraftwerk Serneus/Quellsanierung	0	467'058	467'058					227'942	N
01.01.2021	U	B	1'950'000	7101.5031.40	Arsenadsorption Frschmardenn	1'669'360	19'817	1'689'177					260'823	N
01.01.2021	U	B	175'000	7201.5032.31	Freispiegeleitung	67'393	0	67'393					107'607	N
28.03.2023	V	B	296'029	7201.5032.37	Kanalisations- und Meteorleitung alle Landstrasse	0	332'207	332'207					-36'178	J
01.01.2019	U	B	200'000	7201.5042.02	Projektiert Biogasanlage	15'150	0	15'150					184'850	J
01.01.2021	U	B	200'000	7201.5042.03	Bau Biogasanlage	22'818	4'880	27'697					172'303	N
01.01.2021	U	B	75'000	7201.5292.01	GEP 2. Generation/Anpassung Abwasserreglement								75'000	N
28.11.2023	U	B	50'000	7410.5020.04	Sanierung Sperren Sagenbach									
01.01.2021	V	B	1'788'545	7410.5020.04	Verbauung Sagenbach									
TOTAL			1'838'545	7410.5020.04	Sanierung Sperren Sagenbach	7'459	47'399	54'858					1'783'687	N
01.01.2021	U	B	100'000	7410.5020.15	Sagenbach Saas-Siedlungsgebiet	141'673	1'292	142'965					-42'965	N
01.01.2019	U	B	150'000	7410.5020.16	Aeuja Tobelbach Zufahrt und Geschiebessamler									
01.01.2020	U	B	180'000	7410.5020.16	Aeuja Tobelbach Zufahrt und Geschiebessamler									
TOTAL			330'000	7410.5020.16	Aeuja Tobelbach Zufahrt und Geschiebessamler	196'236	0	196'236					133'764	N
01.01.2021	U	B	50'000	7410.5020.17	Verbauung Pischbach	0	663	663					49'337	N
15.02.2022	V	B	150'000	7610.5090.01	Klimaschutz etc. - Rahmenvertrag Energie+Umwelt									
14.06.2022	V	B	28'700	7610.5090.01	Potenzialanalyse etc. für Solarstromanlagen									
02.08.2022	V	B	6'214	7610.5090.01	Energiesparmassnahmen etc. Tunnelwasser Verelina									
TOTAL			184'914	7610.5090.01	Energiesparmassnahmen/Potenzialanalyse	172'060	42'822	214'882	0	16'728	16'728		-13'240	N
01.01.2021	U	B	50'000	7710.5060.01	Möblierung Friedhof Klosters								50'000	N
01.01.2021	U	B	220'000	7900.5090.01	Ortsplanung	158'389	35'880	194'269					25'731	N
09.06.2013	U	B	200'000	8110.5090.12	LAP Strukturverbesserung								200'000	
01.01.2019	U	B	100'000	8110.5090.12	LAP Strukturverbesserung								100'000	
01.01.2021	U	B	60'000	8110.5090.12	LAP Strukturverbesserung								60'000	
TOTAL			360'000	8110.5090.12	LAP Strukturverbesserung	263'897	1'065'323	1'349'220	0	655'726	655'726		-333'494	N
01.01.2018	U	B	75'000	8110.5090.15	Strukturverbesserung Saas	51'157	79'392	130'550					-55'550	N
01.01.2021	U	B	725'000	8180.5030.01	Sanierung Stromzuführung Alpen								725'000	
30.08.2022	V	B	14'717	8180.5030.01	Neue Elektroerschliessung etc. Rest. Alp Garflun								14'717	
TOTAL			739'717	8180.5030.01	Sanierung Stromzufuhr Alpen	565'175	0	565'175					174'542	N
01.01.2021	U	B	150'000	8180.5040.25	Sanierung Alpbabäude / via Erfolgsrechnung								150'000	N
01.01.2021	U	B	50'000	8200.5010.14	Waldweg Riss, Montbiel									
24.05.2022	V	B	55'633	8200.5010.14	Waldweg Riss Montbiel - Projektierung+Submission									
07.06.2022	V	B	11'567	8200.5010.14	Waldweg Riss Montbiel - Hydrogeologischer Bericht etc.									
07.06.2022	V	B	11'179	8200.5010.14	Waldweg Riss Montbiel - Umweltbaubegleitung									
TOTAL			128'380	8200.5010.14	Waldweg Riss, Montbiel	53'694	24'933	78'628					49'752	N
01.01.2017	U	B	1'100'000	8200.5050.01	SP Instandstellungen Erschliessungen (SIE)									
01.01.2017	U	B	400'000	8200.5050.01	SP Instandstellungen Erschliessungen (SIE)									
01.01.2018	U	B	1'090'000	8200.5050.01	SP Instandstellungen Erschliessungen (SIE)									
01.01.2019	U	B	1'340'000	8200.5050.01	SP Instandstellungen Erschliessungen (SIE)									
01.01.2020	U	B	1'160'000	8200.5050.01	SP Instandstellungen Erschliessungen (SIE)									
01.01.2021	U	B	1'450'000	8200.5050.01	SP Instandstellungen Erschliessungen (SIE)									
12.04.2022	V	B	412'878	8200.5050.01	Erschliessung SIE 2022 - Palfirn Etappe 22									
26.04.2022	V	B	316'113	8200.5050.01	Erschliessung SIE 2023 - Waldwege									

5. Verpflichtungskreditkontrolle



07.06.2022	V	B	75'600	8200.5050.01	Instandstellung Erschliessung SIE 2023 - Monbiel - Novai														
08.11.2022	V	B	15'862	8200.5050.01	Sammelprojekt SIE24 Waldweg Schwendi														
14.02.2023	V	B	42'185	8200.5050.01	SIE 2023 Klosters Oberhof, Brücke Sagenbach														
28.02.2023	V	B	40'000	8200.5050.01	SIE 2023, Brücke Rütlipromenade														
30.03.2023	V	B	244'291	8200.5050.01	SIE 2023, Löschwasserreich LWT Trochenbach														
23.05.2023	V	B	964'326	8200.5050.01	SIE 2023, Klosters Monbiel - Garflun														
TOTAL			8'651'254	8200.5050.01	SP Instandstellungen Erschliessungen (SIE)	7'481'351	976'517	8'457'868	686'553	686'553	879'939	N							
01.01.2017	U	B	1'632'900	8200.5050.02	SP Instandstellungen Schutzbauten (SIS)														
01.01.2018	U	B		8200.5050.02	SP Instandstellungen Schutzbauten (SIS)														
01.01.2019	U	B		8200.5050.02	SP Instandstellungen Schutzbauten (SIS)														
01.01.2020	U	B		8200.5050.02	SP Instandstellungen Schutzbauten (SIS)														
01.01.2021	U	B		8200.5050.02	SP Instandstellungen Schutzbauten (SIS)														
TOTAL			1'632'900	8200.5050.02	SP Instandstellungen Schutzbauten (SIS)	5'624'380	0	5'624'380	4'355'552	0	4'355'552	364'072	N						

5. Verpflichtungskreditkontrolle

01.01.2017	U	B	50'000	8200.5050.03	Steinschlag-Schutzverbauung Gruobenwald (SSV)															
01.01.2018	U	B		8200.5050.03	Steinschlag-Schutzverbauung Gruobenwald (SSV)															
01.01.2020	U	B		8200.5050.03	Steinschlag-Schutzverbauung Gruobenwald (SSV)															
01.01.2021	U	B	500'000	8200.5050.03	Steinschlag-Schutzverbauung Gruobenwald (SSV)															
TOTAL			550'000	8200.5050.03	Steinschlag-Schutzverbauung Gruobenwald (SSV)									2'522'651	3'412'223	785'344,75	2'333'179	3'118'524	256'301	
01.01.2020	U	B	140'000	8400.5010.07	Bike- und Wanderweg Projekte															
01.01.2021	U	B	210'000	8400.5010.07	Bike- und Wanderweg Projekte															
18.01.2022	V	B	12'000	8400.5010.07	Rahmenvertrag externe Unterstützungen etc.															
18.01.2022	V	B	17'771	8400.5010.07	Pumptrack Bündeli - Erweiterung															
TOTAL			379'771	8400.5010.07	Bike- und Wanderweg Projekte									24'671	307'160			78'610	N	
01.01.2021	U	B	120'000	8400.5010.12	Sanierung Themenweg Zwergerweg															
28.11.2023	V	B	95'600	8400.5010.12	Zwergerweg, Spielgeräte und Ausstattungen															
TOTAL			215'600	8400.5010.12	Sanierung Themenweg Zwergerweg									110'922	141'415			74'185	N	
01.01.2021	U	B	55'000	8400.5010.13	Velweg Klosters-Davos															
22.11.2022	V	B	47'208	8400.5010.13	Skipistenüberführung Wijenwald Vorprojekt															
TOTAL			102'208	8400.5010.13	Skipistenüberführung Velweg Klosters-Davos														102'208	N
18.01.2022	V	B	108'264	8400.5010.50	Digitale Veranstaltungsschaukästen															
15.02.2022	V	B	34'458	8400.5010.50	Stromerschliessung digitale Schaukästen															
14.11.2023	V	B	125'000	8400.5010.15	Loipenanpassung Masura															
TOTAL			142'722	8400.5010.50	Digitale Schaukästen														15'175	N
01.01.2020	U	B	55'000	8400.5040.20	Infrastrukturgebäude, Ersatz Schopf Bündeli															
04.08.2020	V	B	60'223	8400.5040.20	Planung Infrastrukturgebäude, Ersatz Schopf Bündeli															
01.01.2021	U	B	500'000	8400.5040.20	Infrastrukturgebäude, Ersatz Schopf Bündeli															
05.07.2022	V	B	54'021	8400.5040.20	Ersatzbau Holzschopf Bündeli etc.															
22.06.2023	V	B	25'500	8400.5040.20	Belagsarbeiten Holzschopf Bündeli															
TOTAL			694'744	8400.5040.20	Infrastrukturgebäude, Ersatz Schopf Bündeli									49'097	697'506			2'761	J	
Vorjahre	U	B	120'000	8400.5040.25	Sanierung Spielplätze															
01.01.2021	U	B	340'000	8400.5040.25	Sanierung Spielplätze															
13.04.2021	V	B	121'460	8400.5040.25	Sanierung Spielplätze															
26.10.2021	V	B	48'210	8400.5040.25	Sanierung Spielplätze															
18.01.2022	V	B	50'000	8400.5040.25	Rahmenvertrag Spielplätze, Friedhöfe etc.															
06.12.2022	V	B	16'317	8400.5040.25	Sanierung Spielplätze, Kinderspielplatz Silvretta															
25.04.2023	V	B	12'006	8400.5040.25	Sanierung Spielplätze, Kinderspielplatz Silvretta															
TOTAL			707'992	8400.5040.25	Sanierung Spielplätze									144'397	704'971			3'021	N	
18.01.2022	V	B	75'400	8900.5030.01	Deponie in den Erlen, Selfranga - Erweiterung															
01.01.2021	U	B	55'000	8900.5030.01	Deponieerweiterung an den Erlen															
TOTAL			130'400	8900.5030.01	Deponieerweiterung an den Erlen									14'012	36'287			94'113	N	

Organ: U = Urne, GV = Gemeindeversammlung, P = Parlament, V = Gemeindevorstand

* Brutto- / Nettokredit: Wird der Kredit netto beschlossen, sind die Einnahmen ebenfalls zu berücksichtigen.

6. Geldflussrechnung 2023



GEMEINDE KLOSTERS

Bezeichnung	Konto	Betrag in CHF		
Geldflussrechnung per 31.12.2023				
Operative Tätigkeit (indirekte Berechnung)				
Ergebnis der Erfolgsrechnung (Verlust -, Gewinn +)	9000, 9001	70'519.26		
+ Abschreibungen Verwaltungsvermögen	33x	6'699'193.32		
+ Negative Wertberichtigungen (Abwertungen) Anlagen FV (Sachgruppe 102, 107, 108)	344x	1'485.40		
+ Einlagen in Fonds und Spezialfinanzierungen	35	1'830'633.45		
+ Wertberichtigung Darlehen Verwaltungsvermögen	364	0.00		
+ Wertberichtigung Beteiligungen Verwaltungsvermögen	365	27'224.50		
+ Abschreibungen Investitionsbeiträge Verwaltungsvermögen	366	472'392.00		
+ Ausserordentlicher Sach- und Betriebsaufwand	381	554'001.15		
+ Zusätzliche Abschreibungen Verwaltungsvermögen	383	0.00		
+ Zusätzliche Abschreibungen Darlehen, Beteiligungen, Investitionsbeiträge Verwaltungsvermögen	387	0.00		
+ Abtragung Bilanzfehlbetrag	388	0.00		
+ Einlagen in das Eigenkapital (Vorfinanzierungen)	389	11'000'000.00		
- Positive Wertberichtigungen (Aufwertungen) Anlagen FV (Sachgruppe 102, 107, 108)	444x	-403'020.31		
- Aufwertungen Verwaltungsvermögen	4490	0.00		
- Entnahmen aus Fonds und Spezialfinanzierung	45	-1'607'380.60		
- Auflösung zusätzliche Abschreibungen	483, 487	0.00		
- Entnahmen aus Eigenkapital (Vorfinanzierungen)	489	-4'802'626.50		
- Zunahme / + Abnahme Debit- und Kreditkarten	1004	0.00		
- Zunahme / + Abnahme übrige flüssige Mittel	1009	0.00		
- Zunahme / + Abnahme Forderungen	101	-2'709'385.52		
- Zunahme / + Abnahme aktive Rechnungsabgrenzungen Erfolgsrechnung	1040	254'920.17		
- Zunahme / + Abnahme Vorräte und angefangene Arbeiten	106	12'538.04		
- Zunahme / + Abnahme Forderungen gegenüber SF und Fonds im Fremdkapital	109	0.00		
+ Zunahme / - Abnahme laufende Verbindlichkeiten	200	1'786'892.21		
+ Zunahme / - Abnahme passive Rechnungsabgrenzungen Erfolgsrechnung	2040	176'352.01		
+ Zunahme / - Abnahme kurzfristige Rückstellungen	205	77'342.57		
+ Zunahme / - Abnahme langfristige Rückstellungen	208	0.00		
Geldfluss (Cashflow) aus operativer Tätigkeit		13'441'081.15		
Investitionstätigkeit ins Verwaltungsvermögen				
- Investitionsausgaben Verwaltungsvermögen	50 - 58	-14'129'109.88		
+ Investitionseinnahmen Verwaltungsvermögen	60 - 68	5'847'691.30		
- Zunahme / + Abnahme aktive Rechnungsabgrenzungen Investitionsrechnung	1046	200'000.00		
+ Zunahme / - Abnahme passive Rechnungsabgrenzungen Investitionsrechnung	2046	-99'715.70		
Geldfluss (Cashflow) aus Investitionstätigkeit ins Verwaltungsvermögen		-8'181'134.28		
Anlagentätigkeit ins Finanzvermögen				
- Negative Wertberichtigungen (Abwertungen) Anlagen FV (Sachgruppe 102, 107, 108)	344x	-1'485.40		
+ Positive Wertberichtigungen (Aufwertungen) Anlagen FV (Sachgruppe 102, 107, 108)	444x	403'020.31		
- Zunahme / + Abnahme kurzfristige Finanzanlagen Finanzvermögen	102	-26'545'132.00		
- Zunahme / + Abnahme langfristige Finanzanlagen Finanzvermögen	107	338'528.35		
- Zunahme / + Abnahme langfristige Sachanlagen Finanzvermögen	108	-154'755.75		
Geldfluss (Cashflow) aus Anlagentätigkeit ins Finanzvermögen		-25'959'824.49		
Geldfluss (Cashflow) aus Investitions- und Anlagentätigkeit		-34'140'958.77		
Finanzierungstätigkeit				
+ Zunahme / - Abnahme kurzfristige Finanzverbindlichkeiten	201	0.00		
+ Zunahme / - Abnahme langfristige Finanzverbindlichkeiten	206	62'387.65		
Geldfluss (Cashflow) aus Finanzierungstätigkeit		62'387.65		
Total Geldfluss (Cashflow) = Veränderung Fonds Geld		-20'637'489.97		
Fonds Geld	Stand 01.01.2023	Stand 31.12.2023	Konto	Veränderung
Kasse	17'336.20	12'442.65	1000	-4'893.55
Post	1'765'667.59	881'076.87	1001	-884'590.72
Bank	23'656'700.24	3'908'694.54	1002	-19'748'005.70
Kurzfristige Geldmarktanlagen			1003	0.00
Total (Veränderung Fonds Geld)	25'439'704.03	4'802'214.06		-20'637'489.97

Nettoschuld in CHF pro Einwohner

Konto Nr.	Bezeichnung	2019	2020	2021	2022	2023
+ 20	Fremdkapital	29'627'716	29'500'548	29'874'734	31'983'367	33'895'060
- 10	Finanzvermögen	62'515'075	68'439'341	79'796'549	90'158'731	98'124'528
=	Nettoschuld	-32'887'359	-38'938'793	-49'921'815	-58'175'364	-64'229'469

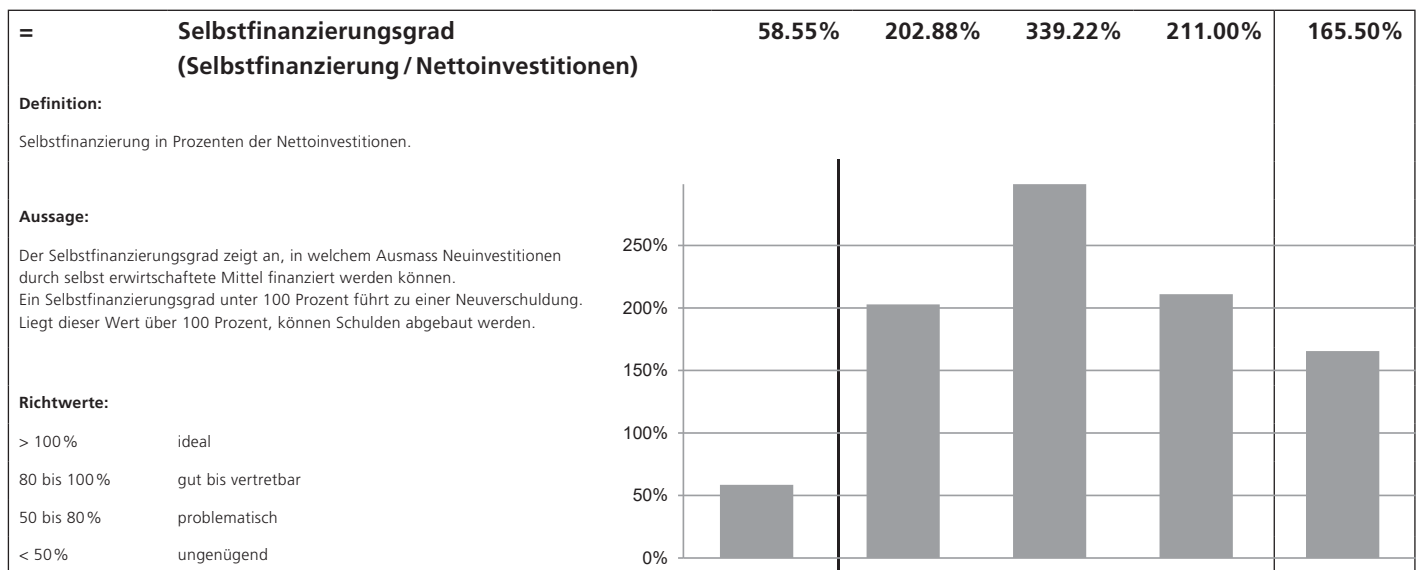
=	ständige Wohnbevölkerung STATPOP	4'560	4'390	4'416	4'362	4'613
---	---	--------------	--------------	--------------	--------------	--------------

=	Nettoschuld in CHF pro Einw. (Nettoschuld / ständige Wohnbevölkerung)	-7'212	-8'870	-11'305	-13'337	-13'924
Definition:						
Fremdkapital abzüglich Finanzvermögen, geteilt durch die Anzahl der Einwohner gemäss STATPOP.						
Aussage:						
Die Nettoschuld pro Einwohner wird als Gradmesser für die Verschuldung verwendet. Ein negativer Wert entspricht einem Nettovermögen pro Einwohner.						
Richtwerte:						
< 0	Nettovermögen					
0 bis 1'000	geringe Verschuldung					
1'001 bis 2'500	mittlere Verschuldung					
2'501 bis 5'000	hohe Verschuldung					
> 5'000	sehr hohe Verschuldung					

Selbstfinanzierungsgrad

Konto Nr.	Bezeichnung	2019	2020	2021	2022	2023
+ 4	Ertrag	45'004'987	44'992'947	48'361'928	56'047'984	56'446'886
- 3	Aufwand	44'651'148	44'755'623	48'126'108	55'400'587	56'376'367
=	Gesamtergebnis der Erfolgsrechnung	353'839	237'324	235'820	647'397	70'519
+ 33	Abschreibungen Verwaltungsvermögen	11'319'394	9'699'864	11'747'233	9'657'569	6'699'193
+ 35	Einlagen in Fonds und Spezialfinanzierungen	542'969	2'047'720	2'643'120	2'954'820	1'830'633
- 45	Entnahmen aus Fonds und Spezialfinanzierungen	2'461'493	156'973	639'234	695'338	1'591'379
+ 364	Wertberichtigungen Darlehen Verwaltungsvermögen	1	0	0	0	0
+ 365	Wertberichtigungen Beteiligungen Verwaltungsvermögen	2	-1	158'808	0	27'225
+ 366	Abschreibungen Investitionsbeiträge	73'244	190'974	621'413	545'636	472'392
+ 383	Zusätzliche Abschreibungen	0	0	0	0	0
+ 387	Zusätzliche Abschreibungen auf Darlehen, Beteiligungen, Investitionsbeiträgen	0	0	0	0	0
+ 388	Abtragung Bilanzfehlbetrag	0	0	0	0	0
+ 389	Einlagen in das Eigenkapital	0	0	1'000'000	6'500'000	11'000'000
- 489	Entnahmen aus dem Eigenkapital	260'151	260'152	260'152	517'677	4'802'627
- 4490	Aufwertungen Verwaltungsvermögen	0	0	0	0	0
=	Selbstfinanzierung	9'567'805	11'758'755	15'507'009	19'092'407	13'705'957

+ 5	Investitionsausgaben	19'978'053	7'548'622	8'367'645	12'294'578	14'129'110
- 6	Investitionseinnahmen	3'637'249	1'752'770	3'796'212	3'245'841	5'847'691
=	Nettoinvestitionen	16'340'804	5'795'852	4'571'434	9'048'737	8'281'419

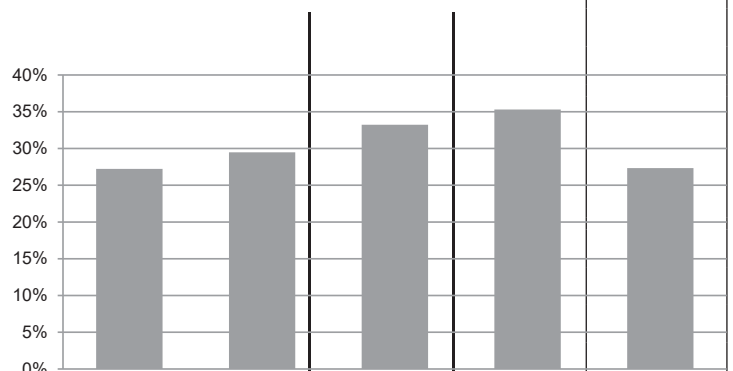


Selbstfinanzierungsanteil

Konto Nr.	Bezeichnung	2019	2020	2020	2022	2023
+ 4	Ertrag	44'992'947	48'361'928	48'361'928	56'047'984	56'446'886
- 3	Aufwand	44'755'623	48'126'108	48'126'108	55'400'587	56'376'367
=	Gesamtergebnis der Erfolgsrechnung	237'324	235'820	235'820	647'397	70'519
+ 33	Abschreibungen Verwaltungsvermögen	9'699'864	9'699'864	11'747'233	9'657'569	6'699'193
+ 35	Einlagen in Fonds und Spezialfinanzierungen	2'047'720	2'047'720	2'643'120	2'954'820	1'830'633
- 45	Entnahmen aus Fonds und Spezialfinanzierungen	156'973	156'973	639'234	695'338	1'591'379
+ 364	Wertberichtigungen Darlehen Verwaltungsvermögen	0	0	0	0	0
+ 365	Wertberichtigungen Beteiligungen Verwaltungsvermögen	-1	-1	158'808	0	27'225
+ 366	Abschreibungen Investitionsbeiträge	190'974	190'974	621'413	545'636	472'392
+ 383	Zusätzliche Abschreibungen	0	0	0	0	0
+ 387	Zusätzliche Abschreibungen auf Darlehen, Beteiligungen, Investitionsbeiträgen	0	0	0	0	0
+ 388	Abtragung Bilanzfehlbetrag	0	0	0	0	0
+ 389	Einlagen in das Eigenkapital	0	1'000'000	1'000'000	6'500'000	11'000'000
- 489	Entnahmen aus dem Eigenkapital	260'152	260'152	260'152	517'677	4'802'627
- 4490	Aufwertungen Verwaltungsvermögen	0	0	0	0	0
=	Selbstfinanzierung	11'758'755	12'757'252	15'507'009	19'092'407	13'705'957

+ 40	Fiskalertrag	26'099'490	29'600'690	31'827'955	35'356'038	33'752'995
+ 41	Regalien und Konzessionen	1'263'264	1'378'399	1'481'181	1'348'583	1'276'970
+ 42	Entgelte	8'458'383	8'273'491	9'164'661	8'287'832	8'322'105
+ 43	Verschiedene Erträge	50'598	27'249	49'861	58'049	20'627
+ 44	Finanzertrag	2'275'305	1'780'359	1'413'584	1'468'161	2'524'617
+ 45	Entnahmen aus Fonds und Spezialfinanzierungen	2'461'493	156'973	639'234	695'338	1'591'379
+ 46	Transferertrag	2'589'978	2'068'201	2'089'823	3'163'723	2'648'767
+ 48	Ausserordentlicher Ertrag	260'151	260'152	260'152	4'210'599	4'802'627
- 489	Entnahmen aus dem Eigenkapital	260'151	260'152	260'152	517'677	4'802'627
=	Laufender Ertrag	43'198'510	43'285'363	46'666'299	54'070'647	50'137'459

=	Selbstfinanzierungsanteil (Selbstfinanzierung / Laufender Ertrag)	27.22%	29.47%	33.23%	35.31%	27.34%
Definition:						
Selbstfinanzierung in Prozenten des laufenden Ertrags.						
Aussage						
Der Selbstfinanzierungsanteil charakterisiert die Finanzkraft und den finanziellen Spielraum einer Gemeinde. Er gibt an, welchen Anteil ihres Ertrages die Gemeinde zur Finanzierung ihrer Investitionen aufwenden kann.						
Richtwerte:						
> 20 %	gut bis vertretbar					
10 bis 20 %	mittel					
< 10 %	schwach					



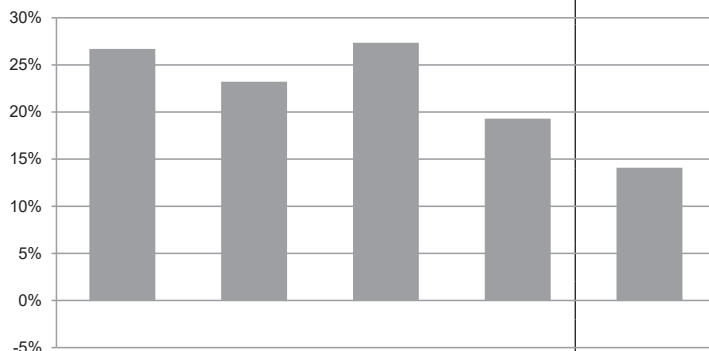


Kapitaldienstanteil

Konto Nr.	Bezeichnung	2019	2020	2021	2022	2023
+ 340	Zinsaufwand	194'342	205'070	271'367	256'939	205'450
- 440	Zinsertrag	53'961	48'786	34'744	31'473	338'405
=	Nettozinsaufwand	140'381	156'284	236'623	225'466	-132'955
+ 33	Abschreibungen Verwaltungsvermögen	11'319'394	9'699'864	11'747'233	9'657'569	6'699'193
+ 364	Wertberichtigungen Darlehen Verwaltungsvermögen	1	0	0	0	0
+ 365	Wertberichtigungen Beteiligungen Verwaltungsvermögen	2	-1	158'808	0	27'225
+ 366	Abschreibungen Investitionsbeiträge Verwaltungsvermögen	73'244	190'974	621'413	545'636	472'392
+ 388	Abtragung Bilanzfehlbetrag	0	0	0	0	0
=	Kapitaldienst	11'533'022	10'047'121	12'764'077	10'428'671	7'065'855

+ 40	Fiskalertrag	26'099'490	29'600'690	31'827'955	35'356'038	33'752'995
+ 41	Regalien und Konzessionen	1'263'264	1'378'399	1'481'181	1'348'583	1'276'970
+ 42	Entgelte	8'458'383	8'273'491	9'164'661	8'287'832	8'322'105
+ 43	Verschiedene Erträge	50'598	27'249	49'861	58'049	20'627
+ 44	Finanzertrag	2'275'305	1'780'359	1'413'584	1'468'161	2'524'617
+ 45	Entnahmen aus Fonds und Spezialfinanzierungen	2'461'493	156'973	639'234	695'338	1'591'379
+ 46	Transferertrag	2'589'978	2'068'201	2'089'823	3'163'723	2'648'767
+ 48	Ausserordentlicher Ertrag	260'151	260'152	260'152	4'210'599	4'802'627
- 489	Entnahmen aus dem Eigenkapital	260'151	260'152	260'152	517'677	4'802'627
=	Laufender Ertrag	43'198'510	43'285'363	46'666'299	54'070'647	50'137'459

=	Kapitaldienstanteil (Kapitaldienst / Laufender Ertrag)	26.70%	23.21%	27.35%	19.29%	14.09%
Definition:						
Nettozinsaufwand und die ordentlichen Abschreibungen in Prozenten des laufenden Ertrags.						
Aussage:						
Der Kapitaldienstanteil ist die Messgrösse für die Belastung des Haushaltes durch Kapitalkosten. Die Kennzahl gibt Auskunft darüber, wie stark der laufende Ertrag durch den Zinsendienst und die Abschreibungen (= Kapitaldienst) belastet ist. Ein hoher Anteil weist auf einen enger werdenden finanziellen Spielraum hin.						
Richtwerte:						
< 5%	geringe Belastung					
5 bis 15%	tragbare Belastung					
> 15%	hohe Belastung					



Zinsbelastungsanteil

Konto Nr.	Bezeichnung	2019	2020	2021	2022	2023
+ 340	Zinsaufwand	194'342	205'070	271'367	256'939	205'450
- 440	Zinsertrag	53'961	48'786	34'744	31'473	338'405
=	Nettozinsaufwand	140'381	156'284	236'623	225'466	-132'955

+ 40	Fiskalertrag	26'099'490	29'600'690	31'827'955	35'356'038	33'752'995
+ 41	Regalien und Konzessionen	1'263'264	1'378'399	1'481'181	1'348'583	1'276'970
+ 42	Entgelte	8'458'383	8'273'491	9'164'661	8'287'832	8'322'105
+ 43	Verschiedene Erträge	50'598	27'249	49'861	58'049	20'627
+ 44	Finanzertrag	2'275'305	1'780'359	1'413'584	1'468'161	2'524'617
+ 45	Entnahmen aus Fonds und Spezialfinanzierungen	2'461'493	156'973	639'234	695'338	1'591'379
+ 46	Transferertrag	2'589'978	2'068'201	2'089'823	3'163'723	2'648'767
+ 48	Ausserordentlicher Ertrag	260'151	260'152	260'152	4'210'599	4'802'627
- 489	Entnahmen aus dem Eigenkapital	260'151	260'152	260'152	517'677	4'802'627
=	Laufender Ertrag	43'198'510	43'285'363	46'666'299	54'070'647	50'137'459

=	Zinsbelastungsanteil (Nettozinsaufwand / Laufender Ertrag)	0.32%	0.36%	0.51%	0.42%	-0.27%
Definition:						
Nettozinsaufwand in Prozenten des laufenden Ertrags.						
Aussage:						
Der Zinsbelastungsanteil sagt aus, welcher Anteil des laufenden Ertrags durch den Zinsaufwand gebunden ist. Je tiefer der Wert, desto grösser der Handlungsspielraum.						
Richtwerte:						
< 4%	gut					
4 bis 9%	genügend					
> 9%	schlecht					

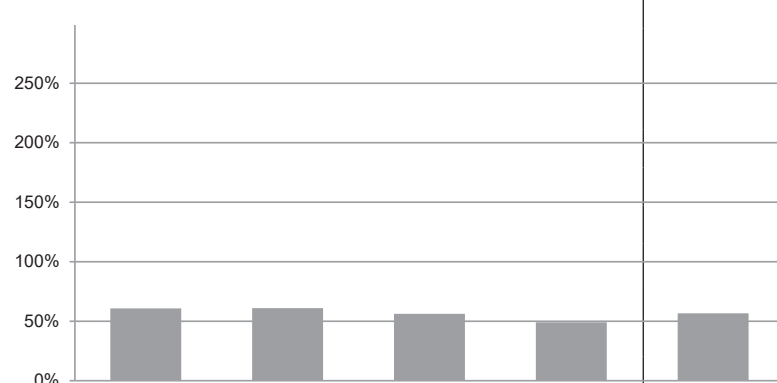
Jahr	Wert
2019	0.32%
2020	0.36%
2021	0.51%
2022	0.42%
2023	-0.27%

Bruttoverschuldungsanteil

Konto Nr.	Bezeichnung	2019	2020	2021	2022	2023
+ 200	Laufende Verbindlichkeiten	6'273'521	6'413'144	6'244'536	6'065'476	7'852'369
+ 201	Kurzfristige Finanzverbindlichkeiten	0	0	0	0	0
+ 206	Langfristige Finanzverbindlichkeiten	20'000'000	20'000'000	20'000'000	20'459'297	20'521'685
=	Bruttoschulden	26'273'521	26'413'144	26'244'536	26'524'773	28'374'053

+ 40	Fiskalertrag	26'099'490	29'600'690	31'827'955	35'356'038	33'752'995
+ 41	Regalien und Konzessionen	1'263'264	1'378'399	1'481'181	1'348'583	1'276'970
+ 42	Entgelte	8'458'383	8'273'491	9'164'661	8'287'832	8'322'105
+ 43	Verschiedene Erträge	50'598	27'249	49'861	58'049	20'627
+ 44	Finanzertrag	2'275'305	1'780'359	1'413'584	1'468'161	2'524'617
+ 45	Entnahmen aus Fonds und Spezialfinanzierungen	2'461'493	156'973	639'234	695'338	1'591'379
+ 46	Transferertrag	2'589'978	2'068'201	2'089'823	3'163'723	2'648'767
+ 48	Ausserordentlicher Ertrag	260'151	260'152	260'152	4'210'599	4'802'627
- 489	Entnahmen aus dem Eigenkapital	260'151	260'152	260'152	517'677	4'802'627
=	Laufender Ertrag	43'198'510	43'285'363	46'666'299	54'070'647	50'137'459

=	Bruttoverschuldungsanteil (Bruttoschulden / Laufender Ertrag)	60.82%	61.02%	56.24%	49.06%	56.59%
Definition:						
Bruttoschulden in Prozenten des laufenden Ertrags.						
Aussage:						
Der Bruttoverschuldungsanteil ist eine Grösse zur Beurteilung der Verschuldungssituation bzw. der Frage, ob die Verschuldung in einem angemessenen Verhältnis zu den erwirtschafteten Erträgen steht. Er zeigt an, wie viele Prozente vom Ertrag benötigt werden, um die Bruttoschulden abzutragen.						
Richtwerte:						
< 50 %	sehr gut					
50 bis 100 %	gut					
100 bis 150 %	mittel					
150 bis 200 %	schlecht					
> 200 %	kritisch					



Investitionsanteil

Konto Nr.	Bezeichnung	2019	2020	2021	2022	2023
+ 50	Sachanlagen	19'920'428	7'366'803	8'257'563	9'991'254	13'875'202
+ 51	Investitionen auf Rechnung Dritter	0	0			0
+ 52	Immaterielle Anlagen	30'537	181'820	110'082	30'000	133'381
+ 54	Darlehen	0	0	0	0	0
+ 55	Beteiligungen	0	0	0	2'273'323	120'527
+ 56	Eigene Investitionsbeiträge	27'088	0	0	0	0
+ 58	Ausserordentliche Investitionen	0	0	0	0	0
=	Bruttoinvestitionen	19'978'053	7'548'623	8'367'645	12'294'577	14'129'110

+ 30	Personalaufwand	11'840'688	11'583'885	11'763'737	11'952'880	12'490'569
+ 31	Sach- und übriger Betriebsaufwand	12'476'079	12'370'994	11'816'096	13'659'621	13'211'883
- 3180	Wertberichtigungen auf Forderungen	0	0	0	0	50'000
+ 34	Finanzaufwand	576'623	1'091'659	611'126	2'024'747	864'233
- 344	Wertberichtigungen Anlagen Finanzvermögen	0	347'969	70'713	1'347'484	1'485
+ 36	Transferaufwand	6'213'323	6'413'808	7'109'318	7'191'290	8'219'054
- 364	Wertberichtigungen Darlehen Verwaltungsvermögen	1	0	0	0	0
- 365	Wertberichtigungen Beteiligungen	2	-1	158'808	0	27'225
- 366	Abschreibungen Investitionsbeiträge	73'244	190'974	621'413	545'636	472'392
+ 380	Ausserordentlicher Personalaufwand	0	0	0	0	0
+ 381	Ausserordentlicher Sach- und Betriebsaufwand	60'000	100'260	0	0	554'001
+ 384	Ausserordentlicher Finanzaufwand (geldflusswirksam)	75'746	0	0	0	0
+ 386	Ausserordentlicher Transferaufwand	0	0	0	0	0
=	Laufende Ausgaben	31'169'212	31'021'664	30'449'343	32'935'417	34'788'638
+	Bruttoinvestitionen	19'978'053	7'548'623	8'367'645	12'294'577	14'129'110
=	Gesamtausgaben	51'147'265	38'570'286	38'816'989	45'229'994	48'917'748

=	Investitionsanteil (Bruttoinvestitionen / Gesamtausgaben)	39.06%	19.57%	21.56%	27.18%	28.88%
---	--	---------------	---------------	---------------	---------------	---------------

Definition:

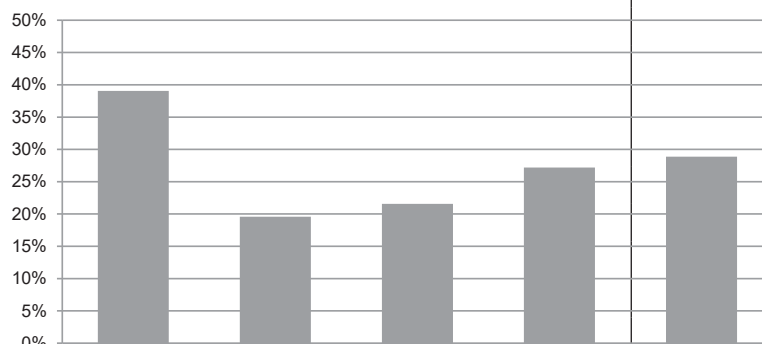
Bruttoinvestitionen in Prozenten des konsolidierten Gesamtaufwandes.

Aussage:

Der Investitionsanteil zeigt die Aktivität im Bereich der Investitionen und den Einfluss auf die Nettoverschuldung. Da die Aktivierungsgrenze für die Investitionsrechnung bei den Gemeinden variiert, ist der Vergleich dieser Kennzahl mit anderen Gemeinden nur bedingt möglich.

Richtwerte:

< 10%	schwache Investitionstätigkeit
10% - 20%	mittlere Investitionstätigkeit
20% - 30%	starke Investitionstätigkeit
> 30%	sehr starke Investitionstätigkeit





Bericht der Revisionsstelle

an die Geschäftsprüfungskommission und den Vorstand zuhanden des Gemeinderates der Gemeinde Klosters

Klosters

Bericht zur Prüfung der Jahresrechnung

Prüfungsurteil

Wir haben die Jahresrechnung der Gemeinde Klosters – bestehend aus der Bilanz zum 31. Dezember 2023, der Erfolgsrechnung, der Investitionsrechnung und der Geldflussrechnung für das dann endende Jahr sowie den Anhang – geprüft.

Nach unserer Beurteilung entspricht die beigefügte Jahresrechnung den kantonalen und kommunalen gesetzlichen Vorschriften.

Grundlage für das Prüfungsurteil

Wir haben unsere Abschlussprüfung in Übereinstimmung mit den gesetzlichen Vorschriften und dem Schweizer Prüfungshinweis 60 „Prüfung und Berichterstattung des Abschlussprüfers einer Gemeinderrechnung“ durchgeführt. Unsere Verantwortlichkeiten nach diesen Vorschriften und Standards sind im Abschnitt „Verantwortlichkeiten der Revisionsstelle für die Prüfung der Jahresrechnung“ unseres Berichts weitergehend beschrieben. Wir sind von der Gemeinde Klosters unabhängig in Übereinstimmung mit den schweizerischen gesetzlichen Vorschriften und den Anforderungen des Berufsstands, und wir haben unsere sonstigen beruflichen Verhaltenspflichten in Übereinstimmung mit diesen Anforderungen erfüllt.

Wir sind der Auffassung, dass die von uns erlangten Prüfungsnachweise ausreichend und geeignet sind, um als Grundlage für unser Prüfungsurteil zu dienen.

Verantwortlichkeiten des Gemeindevorstandes

Der Gemeindevorstand ist verantwortlich für die Aufstellung einer Jahresrechnung in Übereinstimmung mit den kantonalen und kommunalen gesetzlichen Vorschriften und für die internen Kontrollen, die der Gemeindevorstand als notwendig feststellt, um die Aufstellung einer Jahresrechnung zu ermöglichen, die frei von wesentlichen falschen Darstellungen aufgrund von dolosen Handlungen oder Irrtümern ist.

Verantwortlichkeiten der Revisionsstelle

Unsere Ziele sind, hinreichende Sicherheit darüber zu erlangen, ob die Jahresrechnung als Ganzes frei von wesentlichen falschen Darstellungen aufgrund von dolosen Handlungen oder Irrtümern ist, und einen Bericht abzugeben, der unser Prüfungsurteil beinhaltet. Hinreichende Sicherheit ist ein hohes Mass an Sicherheit, aber keine Garantie dafür, dass eine in Übereinstimmung mit den kantonalen und kommunalen gesetzlichen Vorschriften und dem Schweizer Prüfungshinweis 60 „Prüfung und Berichterstattung des Abschlussprüfers einer Gemeinderrechnung“ durchgeführte Abschlussprüfung eine wesentliche falsche Darstellung, falls eine solche vorliegt, stets aufdeckt. Falsche Darstellungen können aus dolosen Handlungen oder Irrtümern resultieren und werden als wesentlich gewürdigt, wenn von ihnen einzeln oder insgesamt vernünftigerweise erwartet werden könnte, dass sie die auf der Grundlage dieser Jahresrechnung getroffenen wirtschaftlichen Entscheidungen von Nutzern beeinflussen.

Als Teil einer Abschlussprüfung in Übereinstimmung mit dem schweizerischen Gesetz und dem Schweizer Prüfungshinweis 60 „Prüfung und Berichterstattung des Abschlussprüfers einer Gemeinderrechnung“ üben wir während der gesamten Abschlussprüfung pflichtgemässes Ermessen aus und bewahren eine kritische Grundhaltung. Darüber hinaus:

- identifizieren und beurteilen wir die Risiken wesentlicher falscher Darstellungen in der Jahresrechnung aufgrund von dolosen Handlungen oder Irrtümern, planen und führen Prüfungshandlungen als Reaktion auf diese Risiken durch

sowie erlangen Prüfungsnachweise, die ausreichend und geeignet sind, um als Grundlage für unser Prüfungsurteil zu dienen. Das Risiko, dass aus dolosen Handlungen resultierende wesentliche falsche Darstellungen nicht aufgedeckt werden, ist höher als ein aus Irrtümern resultierendes, da dolose Handlungen kollusives Zusammenwirken, Fälschungen, beabsichtigte Unvollständigkeiten, irreführende Darstellungen oder das Ausserkraftsetzen interner Kontrollen beinhalten können.

- gewinnen wir ein Verständnis von dem für die Abschlussprüfung relevanten Internen Kontrollsystem, um Prüfungshandlungen zu planen, die unter den gegebenen Umständen angemessen sind, jedoch nicht mit dem Ziel, ein Prüfungsurteil zur Wirksamkeit des Internen Kontrollsystems der Gemeinde Klosters abzugeben.
- beurteilen wir die Angemessenheit der angewandten Rechnungslegungsmethoden sowie die Vertretbarkeit der dargestellten geschätzten Werte in der Rechnungslegung und damit zusammenhängenden Angaben.

Wir kommunizieren mit der Geschäftsprüfungskommission der Gemeinde Klosters, unter anderem über den geplanten Umfang und die geplante zeitliche Einteilung der Abschlussprüfung sowie über bedeutsame Prüfungsfeststellungen, einschliesslich etwaiger bedeutsamer Mängel im Internen Kontrollsystem, die wir während unserer Abschlussprüfung identifizieren.

Wir empfehlen, die vorliegende Jahresrechnung zu genehmigen.

PricewaterhouseCoopers AG



Hans Martin Meuli
Revisionsexperte
Leitender Revisor



Hans Luzi Fausch
Revisionsexperte

Chur, 7. Juni 2024



Gemeinde
Klosters

Geschäftsprüfungskommission

An den
Vorstand der Gemeinde Klosters
zuhanden des Gemeinderates
7250 Klosters

Klosters, 7. Juni 2024

**Bericht und Antrag der Geschäftsprüfungskommission
über die Prüfung der Jahresrechnung 2023
der Gemeinde Klosters**

Sehr geehrter Herr Ratspräsident
Sehr geehrte Damen und Herren Gemeinderäte

Gestützt auf Artikel 39 und 40 der Gemeindeverfassung und Artikel 49 bis 52 der Geschäftsordnung für die Behörden der Gemeinde Klosters haben die vom Vorstand beauftragte PricewaterhouseCoopers AG PwC in St. Gallen und die Geschäftsprüfungskommission die Jahresrechnung 2023, bestehend aus Bilanz, Erfolgsrechnung, Investitionsrechnung, Anhang, Finanzkennzahlen, Mittelflussrechnung und Verpflichtungskreditkontrolle, und die Tätigkeit der Verwaltung und der Behörden stichprobeweise geprüft und Befragungen durchgeführt. Wir haben die Vollständigkeitserklärung, datiert vom 7. Juni 2024, rechtsgültig unterzeichnet erhalten.

Für die Jahresrechnung ist der Gemeindevorstand verantwortlich. Unsere Aufgabe und Verantwortung besteht darin, die Rechnungsprüfung durchzuführen und darüber ein Prüfungsurteil abzugeben. Die Prüfung wurde so geplant und durchgeführt, dass wesentliche Fehlaussagen in der Jahresrechnung erkannt wurden. Wir prüften hauptsächlich die Plausibilität der Veränderungen der einzelnen Aufwand- und Ertragspositionen, die Anwendung der massgebenden Rechnungslegungsgrundsätze und der Grundsätze des harmonisierten Rechnungswesens für öffentliche Haushalte (HRM2), die wesentlichen Bewertungsentscheide sowie die Darstellung der Jahresrechnung als Ganzes.

Im Rahmen der Schlussrevision wurden von der Geschäftsprüfungskommission folgende Prüfungshandlungen durchgeführt:

- Plausibilitätsprüfung der Jahresrechnung 2023 der Gemeinde Klosters. Im Detail wird auf die Berichterstattungen der PricewaterhouseCoopers AG verwiesen.
- Einsichtnahme in die Protokolle des Gemeindevorstandes und des Schulrates
- Austausch mit dem Gemeindepräsidenten sowie einem weiteren Vorstandsmitglied
- Diverse Gespräche mit der Gemeindeleitung sowie einzelnen Mitarbeitenden
- Umsetzungskontrolle der Beschlüsse des Vorstandes
- Vertiefte Überprüfungen im Bereich Personalrekrutierung/Stellenvergaben/Stellenplan
- Einsichtnahme und Prüfung der Dokumentation des Rechtsstreits betreffend Sportrestaurant Arena sowie Vergabe an neue Pächter
- Follow-Up zur Administrativuntersuchung: Schwerpunkt auf Bauabrechnungen und Kreditabstimmungen verwaltungsintern
- Vermietung Räumlichkeiten Schulhaus Dorf während dem WEF, Prüfung Schlussrechnung und Mietverträge
- Schiessanlage Küblis, Prüfung Verträge und gesamter Sachverhalt

Im Rahmen der Zwischenrevision vom 27. Oktober 2023 wurden von der Geschäftsprüfungskommission folgende Prüfungshandlungen durchgeführt:

- Einsichtnahme in die Protokolle des Gemeindevorstandes und des Schulrates
- Austausch mit dem Gemeindepräsidenten sowie einem weiteren Vorstandsmitglied
- Diverse Gespräche mit der Gemeindeleitung sowie einzelnen Mitarbeitenden
- Kassabestandes-Kontrollen

Detaillierte Berichte sind erstellt und dem Gemeindevorstand abgegeben worden.

Gestützt auf die Berichte der Revisionsstelle und unserer Beurteilung zufolge entsprechen die Jahresrechnungen den kantonalen und kommunalen gesetzlichen Vorschriften. Auf Grund der Prüfungsergebnisse beantragen wir zuhanden des Gemeinderates und der Urnengemeinde, die Jahresrechnung 2023 der Gemeinde Klosters zu genehmigen und den verantwortlichen Organen Entlastung zu erteilen.

Wir danken den Behörden und Mitarbeitenden für die geleistete Arbeit und für die Auskunftsbereitschaft.

Die Geschäftsprüfungskommission

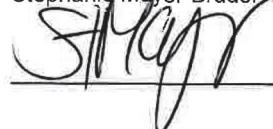
Marco Hobi



Hanspeter Ambühl



Stephanie Mayer-Bruder



Beilage
Jahresrechnung 2023



Behörden, Kommissionen und Delegationen (Amtsdauer 1. Januar 2021 bis 31. Dezember 2024)

1. Gemeinderat

Präsident 2023	Hans Ueli Wehrli, Saas
Vizepräsident 2023	Andrea Guler, Dorf
Gemeinderäte	Hanspeter Ambühl, Dorf Bettinaglio Martin, Serneus Corina Feuerstein, Platz Albert Gabriel, Platz Saas Hans-Peter Garbald jun., Platz Andrea Guler, Dorf Samuel Helbling, Saas Marco Hobi, Platz Marcel Jecklin, Saas Johannes Kasper, Dorf Christian Lüscher, Saas Stephanie Mayer-Bruder, Saas Elizabeth Rüedi-Murchison, Serneus Selina Solèr, Platz

Stellvertreter

Marco Zimmermann, Dorf
Sandro Frank, Platz)

6. Energiekommission

Leiter

Florian Thöny, Platz
Hans-Peter Garbald, Platz
Adrian Gruober, Serneus
Valentin Hanselmann, Platz
Peter Marugg, Platz
Dirk Schneider, Repower AG
Andreas Bernet, Platz

7. Feuerwehrkommission

Präsident

Hansueli Roth, Serneus

Mitglieder

Nando Mayer, Saas, Kommandant
Fabian Rüedi, Vizekommandant
Marco Gamper, Dorf, Oberleutnant
Marco Hobi

2. Gemeindepräsidium und Vorstand

Gemeindepräsident	Hansueli Roth, Serneus
Allgemeine Verwaltung	Hansueli Roth, Serneus
Finanzen	Hansueli Roth, Serneus
Öffentliche Sicherheit	Hansueli Roth, Serneus
Tourismus und Umwelt	Vinci Carrillo, Platz
Hochbau	Vinci Carrillo, Platz
Tiefbau	Florian Thöny, Platz
Bildung und Kultur	David Sonderegger, Saas
Soziale Wohlfahrt und Sanität	Andres Ruosch, Platz
Landwirtschaft	Andres Ruosch, Platz
Forstwirtschaft	Andres Ruosch, Platz

8. Lawindienst

Leiter

Beat Michel, Platz

Leiter-Stellvertreter

Hubert Schöpfer, Platz

Mitglieder

Forti Niederer, Dorf
Leo Niederer, Dorf
Beat Hauser, Küblis
Hansueli Roth, Serneus
Andres Ruosch, Platz

3. Geschäftsprüfungskommission

Präsident 2023	Marco Hobi, Platz
Mitglieder	Stephanie Mayer-Bruder, Saas Albert Gabriel, Platz

9. Gemeindeführungsstab

Chef

Hansueli Roth, Serneus

Mitglieder

Florian Thöny, Platz, Stv. Chef
René Sprecher
Jean-Martin Castelberg
Michael Fischer, Serneus
Rémy Grüninger, Grüşch
Valentin Hanselmann, Platz
Daniel Hächler, Dorf
Beat Hauser, Küblis, LNB
Peter Marugg, Platz
Nando Mayer, Saas
Beat Michel, Platz
Fabian Rüedi, Serneus
Hubert Schöpfer, Platz
Marco Schlegel

4. Schulrat

Präsident	David Sonderegger, Saas
Mitglieder	Janine Bartelt-Ryser, Platz Marianne Dicht-Brosi, Platz Tino Camozzi, Saas) Linda Halbheer, Platz
Beratende Stimme	Fortunat Luzius Schmid, Co-Schulleiter)

10. Jagdhüttenkommission

Präsident

Andres Ruosch, Platz

Mitglieder

Hans Peter Kasper, Platz
Stephan Kasper-Flütsch, Dorf

E. Behörden, Kommissionen, Delegationen und Mitarbeitende

	Daniel Klucker, Platz Stefan Rauch, Platz	Region Prättigau/Davos	Hansueli Roth, Serneus (ex officio)
		Chronisten	Röto Conzett, Platz Ingrid Hansemann-Vogt, Saas Claudia Vogt-Brenn, Serneus, Markus Vogt-Brenn, Serneus,
11. Sport- und Kulturfonds			
Mitglieder Sportfonds:	Vinci Carrillo, Platz Lukas Gerig, Platz Christian Hew, Platz Anja Seger, Platz (bis 30.11.2022) Michaela Wolf, Platz Reto Branschi, Davos (beratende Funktion) Dominik Heeb, Davos (beratende Funktion) Jean-Claude Huber	Öffentlich-rechtlicher Abwasserverband Mittelprättigau	Valentin Hanselmann, Platz
		Forstbetrieb Madrisa	Andrea Guler, Dorf Beat Hauser, Dorf
		13. Tourismusrat	
Mitglieder Kulturfonds:	Eva Waldburger-Weber, Dorf (bis 31.7.2022) David Sonderegger (ab 1.8.2022) Barbara Gujan, Platz Hans-Peter Kocher, Platz Rico Maissen, Platz Peter Marugg, Platz Reto Branschi, Davos (beratende Funktion) Marion Grünenfelder, Chur (bis 1.1.2022) (beratende Funktion) Dominik Heeb, Davos (ab 1.2.2022) (beratende Funktion)	Mitglieder	Daniel Amez-Droz Reto Branschi (beratende Funktion) Vinci Carrillo Lukas Gerig Barbara Gujan, Präsidentin Esther Hannappel Dominik Heeb (beratende Funktion) Rico Maissen Rolf Paltzer Claude Schauerte Jean-Claude Huber
12. Gemeindedelegierte		Mitarbeitende	
Klosters-Madrisa Bergbahnen AG	Hanspeter Ambühl, Dorf Vinci Carrillo, Platz Florian Kasper, Saas	1. Verwaltung	
Genossenschaft Skilift Selfranga	Marcel Jecklin, Saas	Gemeindeschreiber	Michael Fischer
Beschwerdekommision Infokanal Davos/Klosters	Albert Gabriel, Platz	Gemeindeschreiber-Stv. Assistentin Ratskanzlei Ratskanzlei	Marco Schlegel Claudia Reinstadler Bettina Auer (bis 31.07.2023) Vanessa Tarnutzer (bis 31.10.2023) Lisa Bardill (seit 01.11.2023)
VR Davos Destinations- Organisation	Hansueli Roth, Serneus	Gemeindebuchhaltung	Philippe Kilchenmann (seit 01.06.2023) Irene Hitz (bis 31.01.2023) Fabienne Giuliani-Dufrènot (seit 01.04.2023) Angelika Gschwind (bis 31.01.2023) Suvi Turunen
Öffentlich-rechtliche Anstalt GEVAG	Florian Thöny, Platz Hansueli Roth, Stv., Serneus	Personalwesen	Carina Accola Sonja Salzmann (seit 01.07.2023)
Flury-Stiftung	Barbara Gujan-Dönier, Platz Christian Hew-Weiss, Platz Christian Lüscher, Saas Elizabeth (Liz) Rüedi-Murchison Andres Ruosch, Platz Selina Solèr, Platz Hans Ulrich Wehrli, Saas Sonja Garbald-Walli	Empfangsschalter	Annina Hanselmann-Nett Karin Roffler
ÖKK Graubünden	Andres Ruosch, Platz	Sozialamt	Philippe Kilchenmann (seit 01.06.2023) Irene Hitz (bis 01.01.2023)
		Einwohnerdienste, Feuerwehr, Landwirtschaft, Bestattungsamt Arbeitsamt, AHV-Zweigstelle, Krankenversicherungs- Obligatorium	Schweizer Sabrina (seit 01.02.2023) Ursula Iseni-Nef (bis 31.10.2023) Sandra Roth (seit 01.06.2023) Marianna Moser (bis 30.04.2023)



Gemeindesteueramts	Dorothea Heeb Nicole Nett-Willi Vanessa Tarnutzer (seit 01.11.2023)		Gunilla Ullman (bis 31.07.2023) Cilgia Vulpi (seit 01.08.2023) Corina Weber Michaela Zuber Therese Züst Dieter Walser André Hempel (seit 01.08.2023) Hans Kessler Claudia Melber Karin Berger (seit 01.04.2023) Bettina Bischoff Kathrin Jann-Blesi Ursina Schorta Karin Stalder (bis 31.07.2023) Seraina Stecher Conny Clavadetscher Beatrice Guidon Anja Joos Céline Salm Claudia Tüfer Burga Walser-Marugg Eveline Waser-Hew
Grundbuchamt	Roman Burger		
2. Lehrerinnen und Lehrer			
Schulleiter PS & KG	Fortunat Luzius Schmid	Gesang	
Schulleiter OS	Johannes Hitz	Turnen	
Schulsekretariat	Anna Ursina Waldburger		
Tagesstruktur	Christiana Monn Margreth Horrer Mirjam Zingg Nicoletta Schwyer	Hauswirtschaft / Handarbeit	
Primarschule	Dominique Bolt-Krähenbühl (bis 31.07.2023) Urs Bordoli Donat Fischer Annemarie Camenisch Katrin Deppeler (bis 31.07.2023) Claudia Disch-Camenisch (bis 31.07.2023) Justine Duran Anja Egger (seit 01.08.2023) Patrick Fischer (seit 01.08.2023) Thomas Gutweniger Vanessa Herzog Nina Lipp (seit 01.08.2023) Claudia Marugg-Hochstrasser Marlen Minsch Maja Sidler (seit 01.08.2023) Esther Tscharnner (bis 31.07.2023) Marion Vetsch (bis 31.07.2023) Sara Wasescha-Muggli (bis 31.07.2023) Ilaria Wehrli	Kindergarten	
	Michael Berger (bis 31.07.2023) Johannes Hitz Andri Kessler (seit 01.08.2023) Melanie Rieder Laura Stachl Anita Isepponi (seit 01.08.2023) Peter Luisoni Miriam Meier Gina Planta		
Oberstufe	David Halter Patricia Caprez Giovanni Gianoli Judith Giger Claudia Hauser (seit 01.08.2023) Leandra Küng Nina Ladner (seit 01.08.2023) Gabriela Luzi-Flury (bis 31.07.2023) Sandrine Sprenger (seit 01.08.2023)		
Sonderpädagogik, Deutsch für Stützunterricht Fremdsprachige, Logopädie, Fachlehrer			
		3. Bau- und Werkbetriebe	
		Leiterin Bau und Infrastruktur	Benno Künzle (seit 01.05.2023) Cornelia Voltz (bis 28.02.2023) Adrian Marugg Nader Marceaux Auer Bettina (seit 01.08.2023) Daniel Fürsinger (seit 23.10.2023) Martin Gadola (bis 31.12.2023) Manuela Hächler-Saluz Maria Niggli-Bardill (bis 30.09.2024) Daniel Hächler Seraina Bärtsch (seit 13.06.2023) Corina Gamper-Weber (bis 31.07.2023) Arjeta Arifaj Belleri-Knöpfle Manuel Lukas Blaser Sandro Brägger Stefan Capol Armin Fehr Jakob Fehr Stefan Hartmann Stefan Jecklin Daniel Klucker Hans Peter Küng Michael Leuthold Markus Mathis Guido Saxer
		Mitarbeiter Tiefbau	
		Abteilungsleiter Baubewilligungen	
		Mitarbeitende Baubewilligungen	
		Leiter Werkdienst/Werkhof	
		Sekretariat	
		Reinigung	
		Werkgruppe	

E. Behörden, Kommissionen, Delegationen und Mitarbeitende

Bike Trails	Marc Warnier (saisonal Sommer) Andreas Wittwer (saisonal Sommer)	Schulanlage Serneus	Anna Margareta Jenny-Marugg (seit 23.01.2023) Adrian Gruober (bis 31.01.2023)
Mottalift	Rico Jegen (saisonal Winter)	Schulhaus und Turnhalle Dorf	Martin Küng
Wasserversorgung	Peter Marugg Domenic Neuhäusler	Schulhaus und Turnhalle Saas	Martin Küng
ARA	Valentin Hanselmann Marco Schwendener	Verwaltungsliegenschaften: Rathaus	Susanne Lüthi
Betriebsleiter Arena / Sport- und Freizeitanlagen	Patrik Kasper (seit 01.04.2023) Markus Hartmann (bis 28.02.2023)	Sprützenhüschi Bibliothek – Haus Jeuch	Lenka Tamaskovicová Lenka Tamaskovicová
Reinigung	Maria Albertina Vieira Brandao (seit 01.05.2023) Verica Jovic-Petrovic (bis 30.11.2023)	Haus Fliana Feuerwehrlokal	Lenka Tamaskovicová Lenka Tamaskovicová
Mitarbeitende Arena / Sport- und Freizeitanlagen	Walter Brägger Marco Danuser Solitaire Domanyi (saisonal Sommer und Winter) Joseph Groves (saisonal Sommer) Adrian Gruober (seit 01.02.2023) Bruno Heldstab (saisonal Sommer) Alain Hew Jenny Reissmann (bis 06.03.2023) Niklaus Waldburger Jennifer Webster (saisonal Sommer)	5. Polizei Gemeindepolizei	Hubert Schöpfer Nikolaus Kindschi
4. Liegenschaftenverwaltung		6. Lernende Kaufmann/Kauffrau	Amanuel Fithawi (seit 01.08.2023) Ines Da Silva Neves Loya Gröger Marina Ivancic (bis 31.07.2023)
Liegenschaftenverwaltung:		7. Diverse Nebenämter Pilzkontrolleurin Nutli-Hüschi	Maria Roffler-Montanaro Edith Aebli-Hartmann Andrea Flütsch Barbara Gujan-Dönier Monika Grass-Caviezel Hans-Peter Hobi Iris Dorn Meyer Nadja Heiber Claudia Marugg-Hochstrasser Melanie Schmid-Hächler Natascha van Schagen
Liegenschaftenverwalter	Rémy Grüniger	Bibliothek	
Abteilungsleiter Liegenschaften/ Verantwortlicher Fernwärme	Peter Henzi (bis 09.03.2023)	Friedhof Saas	Hans Peter Küng
Mitarbeiter Liegenschaftenverwaltung	Adrian Gruober (seit 01.02.2023)	Friedhof Serneus (bis 30.04.2023)	Johanna Maria Weber-Janutin, Messmerin
Schulhauswarte:		Sanitäranlagen Camping Ober Ganda	Benno Künzle (seit 01.05.2023)
Leitender Hauswart Schul- und Verwaltungsliegenschaften	Martin Weibel	Sanierung Alpgebäude	Elmar Gloor
Schulanlage Klosters Platz			
Schulanlage Klosters Platz	Agnes Egli Marco Flütsch Anna Margareta Jenny-Marugg (seit 23.01.2023) Susanne Lüthi Martina Schmid-Luck Maria Albertina Vieira Brandao (seit 01.05.2023)		
Schulhaus Bündelti	Marco Flütsch Agnes Egli		



Gemeinde
Klosters